

# **Ein neuer Keramikfund aus dem Bereich der Westtreppe von Tiryns**

Bemalte mykenische Keramik aus dem  
auf der Westtreppenanlage deponierten Palastschutt

**Band 2**



Inaugural-Dissertation  
in der Philosophischen Fakultät  
der Ruprecht-Karls-Universität  
Heidelberg

vorgelegt von

Eleftheria Kardamaki aus Chania, Kreta

im Januar 2009

Gefäßtypen von Skyphoi	Gefäßtyp nach French, Mountjoy, Wardle, Podzuweit, Voigtländer	Neu definierte Gefäßtypen	Randdekor	Bauch-dekor	Muster
Gefäßtyp 1a (GT1a)	Skyphos A		1, 1.2.1, 5.1, 6.1/dünne Linien, 7.1/dünne Linien	1, 2, 5	Triglyphen (Haupttriglyphen mit seitlichen Triglyphen)
Gefäßtyp 1b (GT1b)	Skyphos A		1, 1.2.1, 5.1, 6.1/dünne Linien, 7.1/dünne Linien	1, 2, 5	Reihenmuster
Gefäßtyp 1c (GT1c)	Skyphos A		1, 5.1, 6.1/dünne Linien, 7.1/dünne Linien	2, 5	Laufende Spiralen
Gefäßtyp 1d (GT1d)	Skyphos A		1, 1.2.1, 5.1	2, 5	Schnecken
Gefäßtyp 1e (GT1e)	Skyphos A		1, 5.1	2, 5	Haupttriglyphen mit seitlichen Zapfen
Gefäßtyp 1fa (GT1fa)	Skyphos A		1, 5.1	2, 5	Gestielte Spiralen
Gefäßtyp 1fb (GT1fb)	Skyphos A		1, 5.1, 6.1/dünne Linien, 7.1/dünne Linien	2, 5	Antithetische Spiralen mit oder ohne zentralen Triglyph
Gefäßtyp 1g (GT1g)	Skyphos A		1, 5.1	2, 5	Dreibogen
Gefäßtyp 1h (GT1h)	Skyphos A		1, 5.1	2, 5	Hybrid
Gefäßtyp 1i (GT1i)	Skyphos A		1, 5.1	2, 5	Sonstiges (Winkel etc.)
Gefäßtyp 1j (GT1j)	Skyphos A		1, 5.1	2, 5	Einzelmuster als Nebenmuster (mit Triglyphen kombiniert)
Wellenband-skyphos	Skyphos mit Wellenband		1, 1.2.1, 1.2.2, 5.1, 6.1, 7.1, 9.3	1, 4, 9	Wellenband
Rosetten-skyphos	Rosetten-skyphos		12.0		Einzelmuster, zentral angeordnet
Linear bemalter Rosetten-skyphos	Linear bemalter Rosetten-skyphos		1, 5.1	5	Einzelmuster, zentral angeordnet. Gelegentlich kombiniert mit vertikalen Nebenmustern
Gefäßtyp 2a (GT2a)		Großer Skyphos A	6.1, 7.1, 9.3	1, 4	Triglyphen (Haupttriglyphen mit seitlichen Triglyphen)
Gefäßtyp 2b (GT2b)		Großer Skyphos A	6.1, 7.1, 9.3	1, 4	Laufende Spiralen
Gefäßtyp 2c (GT2c)		Großer Skyphos A	6.1, 7.1, 9.3	1, 4	Gestielte Spiralen
Gefäßtyp 3a (GT3a)	Skyphos B		14	4	Triglyphen (Haupttriglyphen mit seitlichen Triglyphen)
Gefäßtyp 3b (GT3b)	Skyphos B		14	4	Reihenmuster
Gefäßtyp 3c (GT3c)	Skyphos B		14	4	Haupttriglyphen begleitet von gegenständigen konzentrischen Halbkreisen
Gefäßtyp 3d (GT3d)	Skyphos B		14	4	Laufende Spiralen
Gefäßtyp 3e (GT3e)	Skyphos B		14	4	Gestielte, Antithetische Spiralen oder sonstige Spiraloide
Gefäßtyp 3f (GT3f)	Skyphos B		14	4	Sonstiges (Winkel etc.)
Gefäßtyp 4a (GT4a)		Skyphos A mit monochromer Innenseite	15	6, 7	Triglyphen (Haupttriglyphen mit seitlichen Triglyphen)
Gefäßtyp 4b (GT4b)		Skyphos A mit monochromer Innenseite	15	6, 7	Reihenmuster
Gefäßtyp 4c (GT4c)		Skyphos A mit monochromer Innenseite	15	6, 7	Spiralen
Gefäßtyp 5a (GT5a)		Skyphos C	16	4	Laufende Spiralen
Gefäßtyp 5b (GT5b)		Skyphos C	16	4	Reihenmuster
Gefäßtyp 5c/e (GT5c/e)		Skyphos C	16	4	Dreibogen
Gefäßtyp 5d/g		Skyphos C	16	4	Gestielte, Antithetische Spiralen



(GT5d/g)					oder sonstige Spiraloide
Gefäßtyp 5h (GT5h)		Skyphos C	16	4	Triglyphen (Haupttriglyphen mit seitlichen Triglyphen)
Gefäßtyp 5i (GT5i)		Skyphos C	16	4	Haupttriglyphen begleitet von gegenständigen konzentrischen Halbkreisen
Linear bemalter Skyphos mit monochromer Innenseite	Linear bemalter Skyphos mit monochromer Innenseite		9.3, 14, 15, 16	4, 6, 7	
„medium band“-Skyphos	„medium band“-Skyphos		14, 15, 16		

Tab. 1: Gefäßtypen von Skyphoi FS 284.

Dekor 1 (Dekore 1.0 und 1.1)	Podzuweit 2007	Dünner Randstreifen außen, der bis zum Innenprofil reicht (Dekor 1.1) und dünner Randstreifen lediglich außen oder innen (Dekor 1.0).
Dekor 1.2.1	Podzuweit 2007	Breiter Randstreifen (über 1 cm) außen, der bis zum Innenprofil reicht.
Dekor 1.2.2	Podzuweit 2007	Dünner Randstreifen außen, der zu einem breiten Randstreifen (über 1 cm) im Innenprofil wird.
Dekor 1.3	Podzuweit 2007	Breiter Randstreifen (über 3 cm) außen, der bis zum Innenprofil reicht.
Dekor 2.2	Podzuweit 2007	Ein Innenband oben und unten.
Dekor 5.1	Podzuweit 2007	Dünner Randstreifen außen, der bis zum Innenprofil reicht. Unter dem Rand innen ein zweiter Streifen.
Dekor 5.1.2	Podzuweit 2007	Breiter Randstreifen (über 1 cm) außen, der bis zum Innenprofil reicht. Unter dem Rand innen ein zweiter Streifen.
Dekor 6.1	Podzuweit 2007	Dünner Randstreifen außen, der bis zum Innenprofil reicht. Unter dem Rand außen zusätzlicher breiter Streifen.
Dekor 6.1/ dünne Linien	WT99	Dünner Randstreifen außen, der bis zum Innenprofil reicht. Unter dem Rand außen zusätzlicher dünner Streifen.
Dekor 7.1	Podzuweit 2007	Dünner Randstreifen außen, der bis zum Innenprofil reicht. Unter dem Rand außen und innen zusätzliche breite Streifen.
Dekor 7.1/ dünne Linien	WT99	Dünner Randstreifen außen, der bis zum Innenprofil reicht. Unter dem Rand außen und innen zusätzliche dünne Streifen.
Dekor 8.1	Podzuweit 2007	Ausgespartes Band auf der Lippe. Dünner Randstreifen außen. Unter dem Rand außen zusätzlicher breiter Streifen.
Dekor 8.2	Podzuweit 2007	Ausgespartes Band auf der Lippe. Dünner Randstreifen außen. Unter dem Rand außen und innen zusätzliche Streifen.
Dekor 9.2.1	Podzuweit 2007	Kein Randband außen. Monochrome Innenseite.
Dekor 11.0	Podzuweit 2007	Monochrom außen und innen.
Dekor 12.0	Podzuweit 2007	Punktrand.
Dekor 14	WT99	Randband zwischen 2,5-3 cm. Monochrome Innenseite.
Dekor 15	WT99	Randband bis 1,49 cm. Monochrome Innenseite.
Dekor 16	WT99	Randband zwischen 1,5-2,49 cm. Monochrome Innenseite.

Tab. 2: Randdekorvarianten von offenen und geschlossenen Formen.

Bauchd. 1	WT99	Zwei bis drei breite Bänder außen. Ein oder zwei Bänder innen.
Bauchd. 2	WT99	Liniengruppe lediglich außen.
Bauchd. 3	WT99	Liniengruppe außen. Ein oder zwei Bänder innen.
Bauchd. 4	WT99	Zwei Bänder außen. Monochrome Innenseite.
Bauchd. 5	WT99	Ein Band außen.
Bauchd. 6	WT99	Liniengruppe außen. Monochrome Innenseite.
Bauchd. 7	WT99	Ein Band außen. Monochrome Innenseite.
Bauchd. 8	WT99	Drei Bänder außen. Monochrome Innenseite.
Bauchd. 9	WT99	Zwei Bänder außen.
Bauchd. 10	WT99	Ein Band außen. Zwei Streifen innen.

Tab. 3: Bauchdekorvarianten von offenen Formen.

Bodend. 1	WT99	Zwei Bänder außen. Ein Kreis oder mehrere konzentrische Kreise innen.
Bodend. 2a	WT99	Band außen und konzentrische Kreise innen.
Bodend. 2b	WT99	Band außen und Spirale innen.
Bodend. 3	WT99	Ein Band außen. Monochrome Innenseite.
Bodend. 4a	WT99	Unbemalt außen. Konzentrische Kreise innen.
Bodend. 4b	WT99	Unbemalt außen. Spirale innen.
Bodend. 5	WT99	Ein Band außen. Unbemalt innen.
Bodend. 7	WT99	Zwei Bänder außen. Monochrome Innenseite.
Bodend. 8	WT99	Ein Band außen. Konzentrische Kreise unterhalb des Bodens.
Bodend. 9	WT99	Liniengruppe außen. Monochrome Innenseite.

Bodend. 10	WT99	Liniengruppe außen. Kreis unterhalb des Bodens.
Bodend. 11	WT99	Liniengruppe außen. Innen konzentrische Kreise.
Bodend. 12	WT99	Wie Bodend. 8, aber mit einem zusätzlichen dünnen Streifen über Band außen.
Bodend. 12a	WT99	Ein Band außen. Zusätzlicher dünne Streifen über Band außen und konzentrische Kreise innen
Bodend. 13	WT99	Zwei Bänder außen. Unbemalt innen.
Bodend. 14	WT99	Band außen und ein dünner Streifen darüber. Unbemalt innen.
Bodend. 15	WT99	Band außen und monochrome Innenseite mit ausgespartem Kreis innen.
Bodend. 16	WT99	Unbemalt außen. Monochrome Innenseite.

Tab. 4: Bodendekorvarianten von offenen und geschlossenen Formen.

Gefäßtypen	Zone 2		SE18		Zone 1		SE im Süden	
	Diagn. Fragm.	Randfr. (MIZ)	Diagn. Fragm.	Randfr. (MIZ)	Diagn. Fragm.	Randfr. (MIZ)	Diagn. Fragm.	Randfr. (MIZ)
Skyphos A (FS 284)	27 42,8%	18 40,9%	16 42,1%	10 45,4%	152 44,8%	90 43,5%	16 31,4%	9 25,7%
Rosettenskyphos (FS 284)	10 15,9%	9 20,4%	3 7,9%	2 9,1%	32 9,4%	21 10,1%	13 25,5%	12 34,3%
Großer Skyphos A (FS 284)	1 1,6%	1 2,3%			10 2,9%	10 4,8%		
Wellenbandskyphos (FS 284)					3 0,9%	1 0,5%		
Skyphos B (FS 284)	2 3,2%	1 2,3%	2 5,3%	1 4,5%	4 1,2%	2 1,0%	1 2,0%	
Skyphos C (FS 284)	2 3,2%	2 4,5%			15 4,4%	9 4,3%	3 5,9%	2 5,7%
Skyphos A mit monochromer Innenseite (FS 284)	1 1,6%	1 2,3%	3 7,9%		11 3,2%	3 1,4%		
Linear bemalter Skyphos mit monochromer Innenseite (FS 284)					2 0,6%	2 1,0%	1 2,0%	1 2,8%
Hochfüßiger Skyphos (FS 305)	4 6,3%	3 6,8%			5 1,5%	3 1,4%		
Hochfüßiger Skyphos mit monochromer Innenseite (FS 305)					3 0,9%	2 1,0%		
Monochromer Hochfüßiger Skyphos (FS 305)	3 4,8%	2 4,5%	1 2,6%	1* 4,5%	4 1,2%	3 1,4%	1 2,0%	1 2,8%
Tasse (FS 215)	3 4,8%	2 4,5%	6 15,8%	5 22,7%	36 10,6%	25 12,1%	5 9,8%	4 11,4%
Schüssel (FS 294)			2 5,3%	2 9,1%	11 3,2%	9 4,3%		
Schale (FS 295 etc.)	1 1,6%	1* 2,3%			16 4,7%	14 6,8%	4 7,8%	4 11,4%
Konische Tasse (FS 242 [?])					4 1,2%	4 1,9%		
Konische Schale (FS 322)							1 2,0%	1* 2,8%
Krater mit Horizontalhenkeln (FS 281)	4 6,3%	2 4,5%	3 7,9%	1 4,5%	19 5,6%	5 2,4%	6 11,8%	1 2,8%
Hochfüßiger Krater (FS 7–10)	2 3,2%	1* 2,3%						
Krater (FS 281/7–10)	2 3,2%		2 5,3%		3 0,9%			
Kalathos (FS 290/300–301)					1 0,3%	1 0,5%		
Humpen (FS 225–226)					6 1,8%	2 1,0%		
Schöpfer (FS 236)	1 1,6%	1 2,3%			2 0,6%	1 0,5%		
Gesamtsumme Gesamtanteil	63 100,1%	44 100%	38 100%	22 100%	339 100%	207 100%	51 100%	35 100%

Tab. 5: Mengen und Anteile von offenen Gefäßtypen in Zone 2, in der SE18, in Zone 1 und in den SE im Süden. Mit „\*“ werden Individuen gekennzeichnet, die nur durch Boden-, oder Henkelfragmente vertreten werden.

Gefäßtypen	Zone 2		SE18		Zone 1		SE im Süden	
	Diagn. Fragm.	Randfr. (MIZ)	Diagn. Fragm.	Randfr. (MIZ)	Diagn. Fragm.	Randfr. (MIZ)	Diagn. Fragm.	Randfr. (MIZ)
Skyphos A	27 54,0%	18 48,6%	16 61,5%	10 66,7%	151 62,6%	89 60,9%	16 45,7%	9 36,0%
Skyphos A mit Punktrand					1 0,4%	1 0,7%		
Linear bemalter Rosettenskyphos					1 0,4%	1 0,7%		
Rosettenskyphos	10 20,0%	9 24,3%	4 15,4%	3 20,0%	31 12,9%	20 13,7%	13 37,1%	12 48,0%
Großer Skyphos A	1# 2,0%	1# 2,7%			10 4,1%	10 6,9%		
Wellenbandskyphos					3 1,2%	1 0,7%		
Skyphos B	2 4,0%	1 2,7%	2 7,7%	1 6,7%	4 1,6%	2 1,4%	1 2,8%	
Skyphos C	2 4,0%	2 5,4%			15 6,2%	9 6,2%	3 8,6%	2 8,0%
Skyphos A mit monochromer Innenseite	1 2,0%	1 2,7%	3 11,5%		11 4,6%	3 2,0%		
Linear bemalter Skyphos mit monochromer Innenseite					2 0,8%	2 1,4%	1 2,8%	1 4,0%
Hochfüßiger Skyphos	4 8,0%	3 8,1%			5 2,1%	3 2,0%		
Hochfüßiger Skyphos mit monochromer Innenseite					3 1,2%	2 1,4%		
Monochromer Hochfüßiger Skyphos	3 6,0%	2 5,4%	1 3,9%	1* 6,7%	4 1,6%	3 2,0%	1 2,8%	1 4,0%
Gesamtsumme	50	37	26	15	241	146	35	25
Gesamtanteil	100%	100%	100%	100%	100%	100%	100%	100%

Tab. 6: Mengen und Anteile von Skyphoi FS 284 und Hochfüßigen Skyphoi FS 305 in Zone 2, in der SE18, in Zone 1 und in den SE im Süden. Das Gefäß, das mit ‚#‘ gekennzeichnet wird, erscheint im Katalog unter der SE18, wurde aber der Zone 2 zugeschrieben. Mit ‚\*‘ werden Individuen gekennzeichnet, die nur durch Boden-, oder Henkelfragmente vertreten werden.

Skyphoi A	Zone 2	SE 18	Zone 1	SE im Süden
Dekor 1	2	4	10	
Dekor 1.2.1			2	
Dekor 5.1	15	6	72	8
Dekor 6.1/dünne Linien	1		1	
Dekor 7.1/dünne Linien		1	2	
Ohne Randdekor			1	
Dekor 12			1	
Gesamtsumme	18	11	89	8

Tab. 7: Mengen von Randdekorvarianten bei Randfragmenten von Skyphoi A in Zone 2, in der SE18, in Zone 1 und in den SE im Süden.

Skyphos A	Zone 2		SE18		Zone 1		SE im Süden	
	Diagn. Fragm.	Randfr. (MIZ)	Diagn. Fragm.	Randfr. (MIZ)	Diagn. Fragm.	Randfr. (MIZ)	Diagn. Fragm.	Randfr. (MIZ)
GT1a	8 40,0%	3 27,3%	3	1	44 40,4%	20 41,7%	7	4
GT1b	3 15,0%	1 9,1%	1	1	15 13,8%	6 12,5%	2	2
GT1c	2 10,0%	1 9,1%	1		20 18,3%	9 18,7%	1	
GT1d					2 1,8%	1 2,1%	1	1
GT1e	5 25,0%	4 36,4%			2 1,8%	1 2,1%	1	
GT1fa			2		9 8,2%	3 6,2%		
GT1fb	1 5,0%	1 9,1%			6 5,5%	2 4,2%	1	
GT1g					1 0,9%			
GT1h					1 0,9%			

GT1i					5 4,6%	2 4,2%		
GT1j					1 0,9%	1 2,1%		
unbestimmt	1 5,0%	1 9,1%			1 0,9%	1 2,1%		
Linear bemalter Rosettenskyphos					1 0,9%	1 2,1%		
Skyphos A mit Punktrand					1 0,9%	1 2,1%		
Gesamtsumme Gesamtanteil	20 100%	11 100%	7	2	109 100%	48 100%	13	7

Tab. 8: Mengen und Anteile der Gefäßtypen des Skyphos A FS 284 in Zone 2, in der SE18, in Zone 1 und in den SE im Süden. Prozentuelle Anteile werden in SE18 und in den SE im Süden wegen der geringen Menge des Materials nicht errechnet.

Großer Skyphos A	Zone 2		SE18		Zone 1		SE im Süden	
	Diagn. Fragm.	Randfr. (MIZ)	Diagn. Fragm.	Randfr. (MIZ)	Diagn. Fragm.	Randfr. (MIZ)	Diagn. Fragm.	Randfr. (MIZ)
GT2a	1	1			2	2		
GT2b					2	2		
GT2c					1	1		
Gesamtsumme	1	1			5	5		

Tab. 9: Mengen der Gefäßtypen des Großen Skyphos A (GT2) FS 284 in Zone 2, in der SE18, in Zone 1 und in den SE im Süden.

Skyphoi mit monochromer Innenseite	Zone 2		SE18		Zone 1		SE im Süden	
	Diagn. Fragm.	Randfr. (MIZ)	Diagn. Fragm.	Randfr. (MIZ)	Diagn. Fragm.	Randfr. (MIZ)	Diagn. Fragm.	Randfr. (MIZ)
GT3a (Skyphoi B)	1		1	1	1	1		
GT3b							1	
GT3d					1	1		
GT3e	1	1						
GT3f			1		1			
unbestimmt					1			
GT5a (Skyphoi C)					9	5	3	2
GT5c	1	1						
GT5d (Antithetische Spiralen)					1			
GT5d (Gestielte Spiralen)					1	1		
GT5h	1	1			2	2		
GT5i					1			
unbestimmt					1	1		
GT4a (Skyphoi A mit monochromer Innenseite)					4	2		
GT4b			3		3			
GT4c					1			
unbestimmt	1	1			3	1		
Linear bemalte Skyphoi mit monochromer Innenseite					1	1		
„medium band“-Skyphoi					1	1	1	1
Gesamtsumme	5	4	5	1	32	16	5	3

Tab. 10: Mengen der Gefäßtypen des Skyphos FS 284 mit monochromer Innenseite in Zone 2, in der SE18, in Zone 1 und in den SE im Süden.

Unbestimmte Skyphoi FS 284	Zone 2	SE18	Zone 1	SE im Süden
Triglyphen/Halbkreise	2		7	3
Reihenmuster			2	1
Laufende Spiralen			14	4
Antithetische Spiralen			3	
Gestielte Spiralen			1	
Spiraloid			1	
Gesamtsumme	2		28	8

Tab. 11: Muster bei Wandscherben von Skyphoi FS 284, die nicht näher zu bestimmen sind (Skyphos B/Skyphos C/Skyphos A mit monochromer Innenseite) in Zone 2, in der SE18, in Zone 1 und in den SE im Süden.

Unbestimmte Skyphoi mit monochromer Innenseite	Zone 2	SE18	Zone 1	SE im Süden
Dekor 14				1
Dekor 15		2	1	
Dekor 16	1		4	1
Dekor 9.3			2	
Dekor 11.0 (?)			4	1
Summe	1	2	11	3

Tab. 12: Randdekorvarianten von unbestimmten Skyphoi mit monochromer Innenseite in Zone 2, in der SE18, in Zone 1 und in den SE im Süden.

Krater mit Horizontalhenkeln	Zone 2		SE18		Zone 1		SE im Süden	
	Diagn. Fragm.	Randfr. (MIZ)	Diagn. Fragm.	Randfr. (MIZ)	Diagn. Fragm.	Randfr. (MIZ)	Diagn. Fragm.	Randfr. (MIZ)
Dreibögen	1				1		2	1
Triglyphen/Halbkreise	1		1		3 (2)	2 (1)	1	
Laufende Spiralen					5 (3)			
Spiraloid					1			
Figürlich bemalt	2	2	1		4 (2)		2	
Unbestimmt			1	1	5 (2)	3	1 (1)	1 (1)
Gesamtsumme	4	2	3	1	19 (9)	5 (1)	6 (1)	2 (1)

Tab. 13: Mengen der Krater mit Horizontalhenkeln FS 281 in den Zonen 2, in der SE18, in Zone 1 und in den SE im Süden. In Klammern steht, wie viele Stücke jeweils davon innen monochrom sind.

Unbestimmte Krater	Zone 2	SE18	Zone 1	SE im Süden
Triglyphen	2			
Spiraloid		2	1	
Hybrid			2	
Gesamtsumme	2	2	3	

Tab. 14: Mengen der unbestimmten Kraterformen (FS 281/9-10) in Zone 2, in der SE18 in Zone 1 und in den SE im Süden.

Tassen FS 215	Zone 2	SE18	Zone 1	SE im Süden
Dekor 15			2	1
Dekor 16			5	
Punktrand (Dekor 12)	1	4	13	3
Dekor 15–16 (mit Muster)	1		1	
Ohne bemalte Innenseite (mit Muster)			2	
Dekor 1			1	
Dekor 1.2.1		1		
Dekor 7.1			1	
Henkelfragmente (ohne Rand) vertikaler Streifen	1		6	
Henkelfragmente (ohne Rand) horizontale Querstriche		1	4	1
Henkelfragmente (ohne Rand) unbemalt (?)			1	
Gesamtsumme	3	6	36	5

Tab. 15: Mengen der Dekorvarianten bei diagnostischen Fragmenten von Tassen FS 215 in Zone 2, in der SE18, in Zone 1 und in den SE im Süden.

Schüssel FS 294	Zone 1
Bodend. 3 (Bodenfragmente)	1
Bodend. 7 (Bodenfragmente)	1
Dekor 1.2.2 (Randfragmente)	1
Dekor 9.3 (Randfragmente)	2

Dekor 16 (Randfragmente)	2
Dekor 14 (Randfragmente)	1
Monochrom? (Randfragmente)	1
Dekor 15 (Randfragmente)	2
Gesamtsumme	11

Tab. 16: Mengen der Boden- und Randdekorvarianten der Schüsseln FS 294 in Zone 1.

Schalen	Zone 3	Zone 2	SE18	Zone 1	SE im Süden
Knickwandschale (FS 295A)	1				
Schale FS 295B (linear bemalt)				4	3
Schale FS 295B (musterverzierte Lippe)				8	
Konische Tasse FS 242				4	
Unbestimmte Schalen (linear bemalt)		1*		3	1
Unbestimmte Schalen (musterverziert)				1	
Gesamtsumme	1	1		20	4

Tab. 17: Mengen der diagnostischen Fragmente von Schalen FS 295, sonstigen Schalen und konischen Tassen (?) FS 242 in Zone 3, Zone 2, in der SE18, in Zone 1 und in den SE im Süden. Mit \*,\* sind Bodenfragmente gekennzeichnet.

	Zone 2	SE18	Zone 1	SE im Süden
Triglyph/Halbkreise	1	4	10	4
Spiralen	2	2	9	1
N-Muster			3	
Zickzack			1	
Vertikaler Kreisstab			1	
Horizontaler Kreisstab		1		
Winkel			1	
Netz			1	
Vertikale Wellenlinien	2			
Dreibogen	1			
Unbestimmt			3	1
Summe	6	7	29	6

Tab. 18: Muster bei unbestimmten offenen Formen mit unbemalter oder linear bemalter Innenseite (Wandfragmente) in Zone 2, in der SE18, in Zone 1 und in den SE im Süden.

Bodenfragmente	Zone 2	SE18	Zone 1	SE im Süden
Ringböden (skyphos-/schalenartige) mit Spirale innen	2	1	6	
Ringböden (skyphos-/schalenartige) linear verziert	2	6	24	2
Ringböden (skyphos-/schalenartige) mit monochromer Innenseite			11	1
Flachböden, sonstige (Schalen)	1		2	
Ringböden mit monochromer Innenseite (Kratere mit Horizontalhenkeln FS 281)			1	
Ringböden mit monochromer Innenseite (Schlüssel FS 294)			2	
Ringböden linear verziert (schüssel-/kraterartige)	1		4	
Füße von Hochfüßigen Skyphoi (FS 305)	2	1	3	
Füße von Hochfüßigen Krateren (FS 7-10)	1			
Flache/konkave Böden (Humpen)			1	
Stamm (Kylix?)			1	
Gesamtsumme	9	8	55	3

Tab. 19: Mengen der Bodenfragmente von offenen Formen in Zone 2, in der SE18, in Zone 1 und in den SE im Süden.

Henkelfragmente	Zone 2	SE18	Zone 1	SE im Süden
Hkv. c 3	2	1	49	3
Mehrere Querstriche	1		3	1
Gesamtsumme	3	1	52	4

Tab. 20. Mengen der kleinen Horizontalhenkel (Skyphoi FS 284/Hochfüßige Skyphoi FS 305/Schalen FS 295) mit drei Tupfern (Hkv. c 3 nach Podzuweit 2007) in Zone 2, in der SE18, in Zone 1 und in den SE im Süden.

Ältere Keramikfragmente	Zone 3	Zone 2	SE18	Zone 1	SE im Süden
Kylix FS 256–257					2
Kylix FS 258A–B		1		2	2
Goblet FS 255	1			1	
Vafiotasse FS 224				1	
Tasse FS 211/212			1		
Tasse FS 219/220		2			
Summe	1	3	1	4	4

Tab. 21. Menge der diagnostischen Keramikfragmente älterer Zeitstellung in Zone 3, Zone 2, in der SE18, in Zone 1 und in den SE im Süden.

Geschlossene Formen	Zone 2		SE18		Zone 1		SE im Süden	
	Diagn. Fragm.	Randfr. (MIZ)	Diagn. Fragm.	Randfr. (MIZ)	Diagn. Fragm.	Randfr. (MIZ)	Diagn. Fragm.	Randfr. (MIZ)
Saugflaschen FS 162	2 7,7%	1 6,7%			1 1,5%	1* 5,3%		
Siebkannen FS 155					1 1,5%	1* 5,3%		
Bügelkannen FS 171 etc.	7 26,9%	4 26,7%	2	1*	9 13,8%	3 15,8%	6	1
Geschweifte Amphoren FS 48	1 3,8%	1 0,1%						
Askoi FS 194			1	1*				
Kragenhalsamphoren FS 64					1 1,5%	1 5,3%	1	1
Kleine Kannen FS 114					1 1,5%	1 5,3%		
Unbestimmte geschlossene Formen	16 61,5%	9 60,0%	4	1	45 69,2%	8 42,1%	9	5
Summe	26	15	7	3	58	15	16	7
Deckel					7 10,8%	4 21,0%		
Gesamtsumme Gesamtanteil	26 100%	15 100%	7	3	65 100%	19 100%	16	7

Tab. 22: Mengen und Anteile der Fragmente verschiedener geschlossener Formen in Zone 2, in der SE18, in Zone 1 und in den SE im Süden. Mit „\*“ sind Boden- oder Henkelfragmente vermerkt. Prozentuelle Anteile werden für die SE18 und die SE im Süden wegen der geringen Menge des Materials nicht angegeben.

Geschlossene Formen	Zone 2	SE18	Zone 1	SE im Süden
Randfragmente mit Dekor 1	6	1	8	3
Randfragmente mit Dekor 5.1	1		1	2
Randfragmente mit Dekor 7.1				1
Randfragmente monochrom	1			
Summe Randfragmente	8	1	9	6
Henkelfragmente Streifen			9	
Henkelfragmente Wellenband	1		6	
Henkelfragmente zwei Streifen			1	
Summe Henkelfragmente	1		16	

Tab. 23: Menge der diagnostischen Rand- und Henkelfragmente (vertikale Henkel von unbestimmten geschlossenen Formen) mit verschiedenen Dekor- und Mustervarianten von geschlossenen Formen in Zone 2, in der SE18, in Zone 1 und in den SE im Süden.

Unbestimmte geschlossene Formen	Zone 2	SE18	Zone 1	SE im Süden
Netz		1		
Schnecken		1		
U-Reihe			1	
Strichen			1	
N-Reihe			1	
Spiralen			6	
Triglyphen	1		4	
Girlande	1			
Doppeltes Wellenband	1			
Vertikale Wellenlinie			2	
Schuppenmuster	1		1	
Traubenmuster			1	
Dreibogen			1	
Halbkreise			1	
Rauten			1	
Kreis	1			
Lanzett				1
Unbestimmt	1	1	3	
Gesamtsumme	6	3	23	1

Tab. 24: Mengen der Muster von unbestimmten geschlossenen Formen in Zone 2, in der SE18, in Zone 1 und in den SE im Süden.

Kleine Bügelkannen	Zone 2	SE18	Zone 1	SE im Süden
Halbkreis (Schulter)			1	
Kreis (Schulter)			1	
Punktkreis (Schulter)			1	
Blüte (Schulter)	2	1	1	
N-Reihe (Schulter)			1	
Unbestimmt (Schulter)				1
Zickzack (Bauch)	1			1
Vertikale Wellenlinien (Bauch)				1
Hängende Girlanden				1
Gesamtsumme	3	1	5	4

Tab. 25: Mengen der Muster von kleinen Bügelkannen FS 171 etc. in Zone 2, in der SE18, in Zone 1 und in den SE im Süden.

Kretische Importe	Diagn. Fragm.	MIZ
Zone 3	2	1
Zone 2	23	10
SE18	4	2
Zone 1	9	3
SE im Süden	2	
	40	16

Tab. 26: Menge von kretischen Gefäßen in Zone 3, Zone 2, in der SE18, in Zone 1 und in den SE im Süden.

	Diagn. Fragm.	Rand-fragm.	Boden-fragm.	Bügel/Scheibenfragm.	Ausguss-fragm.	Sonstige diagn. Fragm.
<b>Zone 3</b>						
offene Formen	12	5	2			5
geschlossene Formen	2					2
Kretische Importe	2				1	1
Summe	16	5	2		1	8
<b>Zone 2</b>						
offene Formen	83	46	9			29
geschlossene Formen	26	11	1	4		10
Kretische Importe	24	2	8	6	8	8
Miniaturen	4	4				
Summe	137	63	18	10	8	47



<b>SE18</b>						
offene Formen	60	28	8			24
geschlossene Formen	7	1	1			5
Kretische Importe	4		1		2	1
Miniaturen	7	7				
Summe	78	36	10		2	30
<b>Zone 1</b>						
offene Formen	521	238	55			229
geschlossene Formen	58	10	4	3	2	40
Kretische Importe	9		3	1	3	2
Miniaturen	11	9			1	1
Summe	599	257	62	4	6	272
<b>SE im Süden</b>						
offene Formen	79	38	5			36
geschlossene Formen	17	6	1			10
Kretische Importe	2					2
Miniaturen	2	2				
Summe	100	46	6			48
Gesamtsumme	930	407	98	14	17	405

Tab. 27: Menge der diagnostischen Fragmente aller bemalten Gefäßwaren in Zone 3, Zone 2, in der SE18, in Zone 1 und in den SE im Süden (ausgenommen sind die Scherben älterer Zeitstellung und die Deckelfragmente). In der Tabelle kann ein Gefäß doppelt oder mehrfach genannt sein, wenn es zwei oder mehrere diagnostische Gefäßteile, wie Boden-, Bügel- oder Ausgussfragmente hat. Die Tabelle spiegelt also nicht die Mindestindividuenzahl wider und die Addition der Werte der einzelnen Gefäßteile kann manchmal höher sein als die Anzahl der diagnostischen Fragmente. Die Spalte ‚Sonstige diagnostische Fragmente‘ enthält neben musterverzierten Wandfragmenten auch einzelne Henkelfragmente.

Wandfragmente von offenen Formen	Zone 3	Zone 2	SE18	Zone 1	SE im Süden
Linear bemalt	8	20	22	140	37
Monochrom innen		13	11	194	24
Monochrom außen und innen				15	
Wandfragmente von geschlossenen Formen					
Linear bemalt	15	104	52	291	57
Summe	23	137	85	640	118

Tab. 28: Mengen verschiedener linear bemalter Wandfragmente von offenen und geschlossenen Gefäßen (bemalte Feinkeramik).

Zone 2	MIZ	Anteil
Figürlich bemalte Keramik	2	2,7%
Miniaturgefäße	4	5,3%
Kretische Importe	10	13,3%
Sonstige offene Formen	44	58,7%
Sonstige geschlossene Formen	15	20%
Gesamt	75	100%

Tab. 29: Mengen und Anteile von Gefäßindividuen verschiedener Gefäßgruppen in Zone 2. Zu den offenen Formen, wird auch ein großer Skyphos A aus der SE18 gezählt. Die Scherben älterer Zeitstellung (siehe Tab. 21) werden nicht einbezogen.

Nr.	Dokumentation	Beschreibung	Kontext
1	Podzuweit 2007, Taf. 2,10	GT1fb Randfragment Dekor 5.1 Rdm.: 15,3 cm	LXI 41/34 XIa
2	Podzuweit 2007, Taf. 2,2	GT1fa Randfragment Dekor 5.1 Gestielte Spirale mit Füllung Rdm.: 18 cm	LXI 41/23 XI grau
3	DAI 4/4160	GT1fb Randfragment Dekor 5.1 Triglyph mit Rauten innen, antithetische Spiralen	LXI 41/63 XII T34

		Rdm.: 16 cm	
4	DAI 4/10077	GT1c (?) Randfragment Dekor 5.1 Spiralen mit Netz innen Rdm.: 18 cm	LXI 41/32-33 XI grau
5	DAI 4/10055	GT1c Randfragment Dekor 5.1 Rdm.: 16 cm	LXI 41/33 XII grau
6	DAI 4/10000	GT1c Randfragment Dekor 5.1 Rdm.: 15,6 cm	LXI 41/23 XIId grau
7	Podzuweit 2007, Taf. 2,5	GT1c Randfragment Dekor 6.1/dünne Linien Laufende Spiralen Rdm.: 15,6 cm	LXI 41/81 XII G64
8	DAI 4/10110	GT1b Randfragment Dekor 5.1 Zickzack-Reihe Rdm.: 18 cm	LXI 41/44 XII grau
9	DAI 4/10094	GT1b Randfragment Dekor 5.1 U-Reihe Rdm.: 16 cm	LXI 41/32-33 XI grau
10	DAI 4/12001	GT1a Wandfragment Bauchd. 2 Triglyph mit Girlanden innen Kdm.: 12 cm	LXI 41/12-13 XIb braun
11	DAI 4/5328	GT1j Randfragment Dekor 5.1 Rauten mit Winkeln innen	LXI 41/35 XII
12	Podzuweit 1981, Abb. 53,1	GT1j Randfragment Dekor 5.1 Alleinstehende Raute Rdm.: 15 cm	LXI 41/35 XII
13	Podzuweit 2007, Taf. 4,10	Randfragment Dekor 6.1/dünne Linien Schnecke, Punktrosette Rdm.: 13,8 cm	LXI 41/35 XII
14	DAI Keine Nummer	GT1d Randfragment Dekor 1 Schnecke, Punktrosette Rdm.: 15 cm	LXI 41/25 XIIa
15	DAI 4/4887	Randfragment Dekor 1.2.1 Vom Rand hängende Girlanden Rdm.: 20 cm	LXI 41/23 XIIa

Tab. 30a: Skyphoi A FS 284 aus den Abhüben über dem Schutt des jüngeren Zwingers (über Abhub XIII).

Nr.	Dokumentation	Beschreibung	Kontext
1	Podzuweit 2007, Taf. 1,2	Randfragment Dekor 7.1 Zickzack-Reihe Rdm.: 21,3 cm	LXI 41/23 XIIa grau
2	Podzuweit 1981, Abb. 53,6	Randfragment Dekor 9.3 Gestielte Spiralen mit Füllung Rdm.: 15,9 cm	LXI 41/75 Xd

Tab. 30b: Große Skyphoi A FS 284 von den Abhüben über dem Schutt des jüngeren Zwingers (Über Abhub XIII).

Nr.	Dokumentation	Beschreibung	Kontext
1	Podzuweit 2007, Taf. 15,9	Randfragment Kreis Rdm.: 12,9 cm	LXI 41/06 Xd G32

Tab. 30c: Rosettenskyphoi FS 284 von den Abhüben über dem Schutt des jüngeren Zwingers (Über Abhub XIII).

Nr.	Dokumentation	Beschreibung	Kontext
1	Podzuweit 2007, Taf. 10,12	Skyphos A mit monochromer Innenseite Randfragment Dekor 15 Hängende Halbkreise Rdm.: 13,8 cm	LXI 41/67 Xd
2	Podzuweit 2007, Taf. 9,6	Skyphos A mit monochromer Innenseite GT4a Randfragment Dekor 15 Triglyph mit Girlanden innen Rdm.: 15,6 cm	LXI 41/23–24 32–33 XI grau
3	Podzuweit 1981, Abb. 53,4	Skyphos A mit monochromer Innenseite GT4a Randfragment Dekor 15 Triglyph mit Zickzack innen Rdm.: 12 cm	LXI 41/55 XIb
4	Podzuweit 2007, Taf. 6,9	Skyphos A mit monochromer Innenseite GT4c Randfragment Dekor 15 Gestielte Spiralen mit Winkeln verbunden Rdm.: 20,1 cm	LXI 41/76 Xd
5	DAI 4/4160	Skyphos A mit monochromer Innenseite GT4c Randfragment Dekor 15 Antithetische Spiralen	LXI 41/63 XII T34
6	Podzuweit 1981, Abb. 53,2	Skyphos A mit monochromer Innenseite GT4c Randfragment Dekor 15 Gestielte Spiralen Rdm.: 12,9 cm	LXI 41/34 XI
7	Podzuweit 1981, Abb. 53,5	Skyphos A mit monochromer Innenseite GT4c Randfragment Dekor 14 Laufende Spiralen Rdm.: 17,7 cm	LXI 41/23 Xd
8	DAI 4/1750	Skyphos A mit monochromer Innenseite GT4c Randfragment Dekor 15 Laufende Spiralen	LXI 41/35 Xd
9	Podzuweit 2007, Taf. 8,1	Skyphos A mit monochromer Innenseite GT4c Randfragment Dekor 9.4 Laufende Spiralen mit Netzfüllung Rdm.: 17,7 cm	LXI 41/32–33 XI
10	DAI 4/2272	Skyphos A mit monochromer Innenseite Randfragment Dekor 15	LXI 41/13 Xd
11	DAI 4/2971	Skyphos A mit monochromer Innenseite Randfragment Dekor 15	LXI 41/34 XI
12	DAI 4/3509	Skyphos A mit monochromer Innenseite GT4c Randfragment Dekor 15	LXI 41/45 XIa

Tab. 30d: Gefäßtypen von Skyphoi FS 284 mit mit monochromer Innenseite von den Abhüben über dem Schutt des jüngeren Zwingers (Über Abhub XIII).

Nr.	Dokumentation	Beschreibung	Kontext
1	DAI 4/10121	Wandfragment Bauchd. 1? Dreibogen mit gegenständigen Halbkreisen innen Rdm.: 18,5 cm	LXI 41/23–24 XI grau, LXI 41/32–33 XI grau
2	DAI 4/6081	Fuß Linear bemalt	LXI 41/13 XIa
3	Podzuweit 2007, Taf. 18,3	Randfragment Dekor 6.1 Wellenband Rdm.: 24 cm	LXI 41/33 XII grau
4	Podzuweit 2007, Taf. 17,8	Randfragment Dekor 7.1 Bauchd. 1 Laufende Spiralen Rdm.: 21,3 cm	LXI 41/82 XII G64

Tab. 30e: Hochfüßige Skyphoi FS 305 von den Abhüben über dem Schutt des jüngeren Zwingers (Über Abhub XIII).

Nr.	Dokumentation	Beschreibung	Kontext
1	Podzuweit 1981, Abb. 53,7	Monochromer hochfüßiger Skyphos Randfragment Rdm.: 14,7 cm	LXI 41/34 Xd
2	Podzuweit 2007, Taf. 22,7	Monochromer hochfüßiger Skyphos? Randfragment Rdm.: 21,6 cm	LXI 41/23 Xe grau

Tab. 30f: Monochrome Hochfüßige Skyphoi FS 305 von den Abhüben über dem Schutt des jüngeren Zwingers (Über Abhub XIII).

Nr.	Dokumentation	Beschreibung	Kontext
1	Podzuweit 2007, Taf. 24,2	Wandfragment Schnecken und vertikaler Kreisstab	LXI 41/32–33 XI grau
2	Podzuweit 2007, Taf. 31,4	Randfragment mit Henkel Dekor 15 Bauchd. 4 Tupfen am Henkelansatz Triglyph mit Zickzackfüllung innen, antithetische Spiralen Rdm.: 21 cm	LXI 41/53. 63 Xd, LXI 41/73 XI
3	Podzuweit 2007, Taf. 36,8	Randfragment Dekor 9.3 Rdm.: 31,5 cm	LXI 41/15 Xa G32
4	DAI 4/9930	Wandfragment Monochrome Innenseite Schnecke neben parallelen vertikalen Wellenlinien	LXI 41/54 XII grau
5	Podzuweit 2007, Taf. 24,4 DAI 4/14688,	Randfragment Dekor 6.1 Bauchd. 1 Stilisierte Efeublätter	LXI 41/23 XII grau, LXI 38/71. 80 IXf R10
6	Podzuweit 2007, Taf. 9,1	Krater mit einfacher Randbildung Randfragment mit Henkel Dekor 14 Bauchd. 8 Hkv. c 3 Breiter Haupttriglyph mit antithetischen Spiralen Rdm.: 24,6 cm	LXI 40/05 X G32, LXI 40/06 X G32, LXI 41/15 Xb G32, LXI 41/35 Xd, LXI 41/55 XIa

Tab. 30g: Kratere mit Horizontalhenkeln FS 281 von den Abhüben über dem Schutt des jüngeren Zwingers (Über Abhub XIII).

Nr.	Dokumentation	Beschreibung	Kontext
1	Podzuweit 1981, Abb. 53,8	Linear bemalte Tasse FS 215 Randfragment mit Henkel Dekor 9.2.1 Streifen auf dem Henkel	LXI 41/12 Xd

		Rdm.: 8,4 cm	
2	Podzuweit 2007, Taf. 58,8	Punktrandtasse FS 215 Randfragment mit Henkel Dekor 12.0 Querstriche auf dem Henkel Rdm.: 7,8 cm	LXI 41/54 Xd
3	Podzuweit 2007, Taf. 59,7	Knickwandtasse FS 240 Henkelfragment Horizontale Striche auf dem Henkel Monochrome Innenseite	LXI 41/32 XIIa T34

Tab. 30h: Tassen FS 215, Knickwandtassen 240 von den Abhüben über dem Schutt des jüngeren Zwingers (Über Abhub XIII).

Nr.	Dokumentation	Beschreibung	Kontext
1	Podzuweit 1981, Abb. 53,10	Knickwandschale FS 295A Dekor 1 Linear bemalt Rdm.: 18,6 cm	LXI 41/75 XIa
2	Podzuweit 2007, Taf. 41,13	Schale FS 295B (mit horizontalen Bandhenkeln) Randfragment mit Henkelansatz Dekor 1 Linear bemalt außen Rdm.: 17,7 cm	LXI 41/67 Xd
3	DAI 7/4	Schale FS 295B Randfragment Linear bemalt innen/außen Rdm.: 16 cm	LXI 41/43 XI grau
4	Podzuweit 2007, Taf. 43,16	Schale FS 295B (mit horizontalen, skyphosartigen Henkeln) Randfragment mit Henkel Dekor 15 Bauchd. 4 Hkv. c 3 Lippe mit Strichen verziert Rdm.: 16,8 cm	LXI 41/73–67 XI, LXI 41/84 XIa
5	Podzuweit 2007, Taf. 46,4	Flache Schale? Randfragment Linear bemalt innen/außen Innen mit Strichen verziert Rdm.: 13,8 cm	LXI 41/54 XIIa grau
6	DAI 4/2945	Schale ? Randfragment Linear bemalt innen/außen Außen Reihe aus Strichen Lippenloser einziehender Rand	LXI 41/22 XI grau
7	Podzuweit 1981, Abb. 53,11	Konische Schale (?) mit abgeknicktem Rand Randfragment Dekor 1 Linear bemalt Rdm.: 12,7 cm	LXI 41/64 XI
8	Podzuweit 2007, Taf. 50,1	Schüssel FS 294 Randfragment mit Henkelansatz Dekor 16 Linear bemalt außen Rdm. 35,7 cm	LXI 41/35 Xd, LXI 40/42–43 XI
9	Podzuweit 1981, Abb. 53,9	Schale FS 295 Randfragment Dekor 8.1 Rdm.: 20,7	LXI 41/64 XIIa Nr. 59

Tab. 30i: Schalen FS 295 und Schüssel FS 294 von den Abhüben über dem Schutt des jüngeren Zwingers (Über Abhub XIII).

Nr.	Dokumentation	Beschreibung	Kontext
1	Podzuweit 2007, Taf. 63,5	Kylix/Sonderform Fuss/Stamm/Wandung Linear bemalt Bdm.: 6 cm	LXI 41/67 Xd
2	Podzuweit 2007, Taf. 53,13	Konische Kylix FS 274 (?) Randfragment	LXI 41/32–33 XI

		Innen linear bemalt Dekor 7.1 Linien innen Vom Band außen hängende Fransen Rdm.: 17,7 cm	
3	Podzuweit 2007, Taf. 54,5 DAI 4/5025	Konische Kylix FS 274/konische Tasse FS 242 Randfragment Dekor 7.1 Linear bemalt außen/innen Rdm.: 15,9 cm	LXI 41/23 Xc
4	DAI 4/6423	Knickwandkylix FS 267/Tasse FS 215 Monochrom Randfragment mit Henkelansatz Rdm.: 14 cm	LXI 41/54 XIa

Tab. 30j: Kylikes (FS 267/274), konische Tassen FS 242 von den Abhüben über dem Schutt des jüngeren Zwingers (Über Abhub XIII).

Nr.	Dokumentation	Beschreibung	Kontext
1	DAI 4/10202	Bügelkanne FS 171 etc. Blüte auf der Schulter.	LXI 41/54 XII grau
2	Podzuweit 2007, Taf. 71,10	Geschweifte Amphora FS 39? Oberteil mit Henkel erhalten Antithetische Spiralen	LXI 41/54–65 Xd, LXI 41/65 Xd
3	Podzuweit 2007, Taf. 99,6	Unbestimmte geschlossene Form Wandfragment Gestielte Spirale auf der Schulter	LXI 41/24 XIb
4	Podzuweit 2007, Taf. 100,4	Unbestimmte geschlossene Form Wandfragment S-Haken	LXI 41/62 XIa
5	DAI 4/3206	Amphora (?) Oberteil Monochrom Innen ausgesparter Randstreifen mit Strichen	LXI 41/13 XIb
6	DAI 4/3692	Unbestimmte geschlossene Form Wandfragment Zwei dünne Streifen, darüber auf der Schulter Zickzack-Reihe	LXI 41/85 XII
7	Podzuweit 1981, Abb. 53,13	Siebkanne FS 155 Fast vollständig erhalten Linear bemalt	LXI 41/43–63 X d–XI T34
8	Podzuweit 2007, Taf. 92,5	Transportbügelkanne FS 164 Ausguss Dekor 1 Horizontale Linie, die vom Rand einsetzt	LXI 41/36 XII G57, LXI 41/34 XIII grau

Tab. 30k: Geschlossene Formen von den Abhüben über dem Schutt des jüngeren Zwingers (Über Abhub XIII).

Nr.	Dokumentation	Beschreibung	Kontext
1	DAI 4/5135	GT1a Randfragment Dekor 5.1 Seitlicher Triglyph mit Zickzack innen Rdm.: 16 cm	LXI 41/44 XIII grau
2	DAI 4/8488	GT1a Randfragment Dekor 5.1 Bauchd. 2 Seitlicher Triglyph mit Zickzack innen	LXI 41/34 XIV
3	Podzuweit 2007, Taf. 2,15	GT1a Randfragment Dekor 5.1 Bauchd. 2 Haupttriglyph mit Girlanden innen, seitlicher Triglyph mit Zickzack innen Rdm.: 15 cm	LXI 41/34 XIV
4	DAI Keine Nummer	GT1a Randfragment Dekor 5.1 Bauchd. 5 Haupttriglyph mit Zickzack innen,	LXI 41/22 XIV–XIVa

		seitlicher Triglyph mit horizontalen Wellenlinien innen Rdm.: 15,2 cm	
5	DAI 4/14191	GT1a Randfragment Dekor 5.1 Seitlicher Triglyph mit Zickzack innen Rdm.: 14 cm	LXI 41/64 Ofl. XIVa
6	DAI 4/14169	GT1a Randfragment Dekor 5.1 Seitlicher Triglyph mit Zickzack innen Rdm.: 16 cm	LXI 41/64 XIVa
7	DAI 4/14167	GT1a Randfragment Dekor 5.1 Haupttriglyph mit Girlanden außen und horizontalen Wellenlinien innen, seitlicher Triglyph mit Zickzack innen Rdm.: 15 cm	LXI 41/53 XIVa T34 Evtl. gestört
8	DAI 4/1434	GT1a Randfragment Dekor 5.1 Mehrere Querstriche auf dem Henkel Triglyph	LXI 41/22 XIVc
9	DAI 4/14466	GT1a Randfragment Dekor 5.1. Triglyph mit Zickzack innen (flüchtig ausgeführt) Rdm.: 16 cm	LXI 41/33; 1 XIVc
10	DAI 4/14361 4/14424	GT1a Randfragment Dekor 5.1 Haupttriglyph mit Halbrossette und horizontalen Wellenlinien innen, seitlicher Triglyph mit Zickzack innen Rdm.: 16,2 cm	LXI 41/54 XIVc
11	DAI 4/14347	GT1a Randfragment Dekor 5.1 Bauchd. 5 Mehrere Querstriche auf dem Henkel Seitlicher Triglyph mit Zickzack innen Rdm.: 13 cm	LXI 41/22 XIVc
12	DAI 4/14423	GT1a Randfragment Dekor 5.1 Haupttriglyph mit hochstehender kleiner Halbrossette und Bivalvia innen Rdm.: 11 cm	LXI 41/84 XIVc
13	Podzuweit 1981, Abb. 48,5 DAI 4/8191	GT1a Randfragment Dekor 5.1 Haupttriglyph mit Rauten mit Netz innen und Halbrossetten Rdm.: 12 cm	LXI 41//24 XIVa G58
14	Podzuweit 2007, Taf. 4,8 DAI 4/14353	GT1a Randfragment Dekor 1 Vertikaler, seitlicher (?) Kreisstab Rdm.: 13 cm	LXI 41/43 XIVc Auf der Lauffläche Evtl. gestört
15	DAI 4/14508	GT1fb Randfragment Dekor 5.1 Antithetische Spiralen ohne Triglyph in der Mitte Rdm.: 16 cm	LXI 41/63 XIII grau Evtl. gestört
16	DAI 4/10090	GT1fa Randfragment Dekor 5.1 Gestielte Spiralen mit Netz innen Rdm.: 16 cm	LXI 41/53 XIII Grau
17	DAI 4/14172	GT1fb Dekor 5.1 Antithetische Spiralen Rdm.: 16–17 cm	LXI 41/85 XIIIa
18	DAI	GT1fb	LXI 41/15

	4/14582	Randfragment Dekor 5.1 Haupttriglyph mit Halbrosette, antithetische Spiralen mit Füllung Rdm.: 16 cm	XIV
19	DAI 4/14163	GT1fb Randfragment Dekor 5.1 Antithetische Spiralen Rdm.: 14 cm	LXI 41/84 XIVa
20	DAI 4/14226	GT1c Randfragment Dekor 5.1 Laufende Spiralen mit vielen dünnen Windungen Rdm.: 16 cm	LXI 41/64 XIVa
21	DAI 4/14366	GT1c Randfragment Dekor 1 Rdm.: 14 cm	LXI 41/84 XIVc
22	DAI 4/4729	GT1e Randfragment Dekor 5.1 Haupttriglyph mit Girlanden innen und seitlichen Zapfen Rdm.: 15 cm	LXI 41/02 XIII
23	Podzuweit 1981, Abb. 48,1	GT1e Randfragment mit Henkel Dekor 5.1 Bauchd. 2 Hkv. c 3 Triglyph mit Wellenlinien und seitlichen Zapfen Rdm.: 15 cm	LXI 41/33. XIVc, LXI 41/04 XIVc
24	Podzuweit 1981, Abb. 48,2 DAI 4/6406 4/14675 4/14676 4/14662	GT1e Randfragment mit Henkelansatz Dekor 5.1 Bauchd. 5 Haupttriglyph mit Girlandenmuster innen und seitliche Zapfen Rdm.: 13,8 cm	LXI 41/13 XIVa G60
25	Podzuweit 2007, Taf. 4,5	GT1j Randfragment Dekor 5.1 Haupttriglyph mit Wellenlinien innen, Rauten als Nebenmuster Rdm.: 15,9 cm	LXI 41/44 XIII
26	DAI 4/9995 4/5060	GT1i Randfragment Dekor 5.1 Halbkreise Rdm.: 11,8 cm	LXI 41/22 XIII
27	DAI 4/14476	GT1i Randfragment Dekor 5.1 schräge Reihe aus gebogenen Winkeln? Rdm.: 14 cm	LXI 41/64 XIVc

Tab. 31a: Skyphoi A FS 284 aus dem jüngeren Zwinger (SH III B Ende).

Nr.	Dokumentation	Beschreibung	Kontext
1	DAI 4/9003	GT2a Randfragment Dekor 7.1 Haupttriglyph mit Wellenlinien innen und Girlanden außen Schwach ausbiegender Rand Rdm.: 18 cm	LXI 41/43 XIV G59
2	DAI 4/9003	GT2a Randfragment Dekor 6.1 Bauchd. 1 Seitlicher Triglyph mit Zickzack innen Sehr schwach ausbiegender Rand Rdm.: 19 cm	LXI 41/53 XIVc G63 Evtl. gestört
3	DAI 4/9071	GT2a Randfragment Dekor 7.1 Seitlicher Triglyph mit Zickzack innen, Haupttriglyph mit Girlanden außen	LXI 41/33 XIV G59



		Sehr schwach ausbiegender Rand Rdm.: 20 cm	
--	--	---	--

Tab. 31b: Gefäßtypen von großen Skyphoi A FS 284 von jüngerem Zwinger (SH III B Ende).

Nr.	Dokumentation	Beschreibung	Kontext
1	DAI 4/7633	Randfragment Dekor 12.0 Muster rührt den Rand	LXI 41/43 XIII grau Evtl. gestört
2	DAI 4/14380	Randfragment mit Henkel Dekor 12.0 Hkv. c 3.	LXI 41/33 XIVc
3	DAI 4/14442	Randfragment Dekor 12.0 Kreis mit Punktbegleitung außen und hufeisenförmigen Mustern innen Rdm.: 16,1 cm	LXI 41/33 XIVc
4	Podzuweit 2007, Taf. 14,15	Randfragment mit Henkelansatz Dekor 12.0 Punkte am Henkelansatz Rdm.: 15,6 cm	LXI 41/15 XIVa
5	Podzuweit 2007, Taf. 15,1	Randfragment mit Henkel Ohne Randdekor Einhenkeliger Rosettenskyphos Hkv. c 3. Kreis mit Punkten außen Rdm.: 10 cm	LXI 41/03 XIVc gelb
6	Podzuweit 2007, Taf. 15,3	Randfragment mit Henkel Dekor 12.0 Hkv. c 3 Kreis mit Punkten außen Rdm.: 10,2 cm	LXI 41/03 XIVc gelb

Tab. 31c: Rosettenskyphoi FS 284 von jüngerem Zwinger (SH III B Ende).

Nr.	Dokumentation	Beschreibung	Kontext
1	DAI 4/14381	Randfragment Dekor 1 Wellenband verdickter, ausbiegender Rand Rdm.: 18 cm	LXI 41/54 XIVc

Tab. 31d: Wellenbandskyphos/hochfüßiger Skyphos mit Wellenband von jüngerem Zwinger (SH III B Ende).

Nr.	Dokumentation	Beschreibung	Kontext
1	DAI 4/14361, 4/14424	Skyphos B Randfragment GT3a Breiter Haupttriglyph mit Wellenlinien innen, Halbrosette, seitlicher Triglyph	LXI 41/54 XIV c
2	Podzuweit 2007, Taf. 7,7 DAI 4/14832	Skyphos A mit monochromer Innenseite Randfragment GT4c Dekor 9.2.1 Laufende Spiralen Rdm.: 13,8 cm	LXI 41/84. 85 XIVc, LXI 41/65. 84 XIV d Evtl. gestört
3	DAI 4/14490	Skyphos A mit monochromer Innenseite Randfragment Dekor 15 Unbestimmtes Muster	LXI 41/74 XIVc Evtl. gestört)
4	DAI 4/14231	Skyphos C GT5i Randfragment Dekor 16 Halbkreise Rdm.: 20 cm	LXI 41/74 XIV Evtl. gestört
5	DAI 4/8251	Skyphos C GT5i Randfragment Dekor 16 Haupttriglyph mit gegenständigen Halbkreisen	LXI 41/25 XIV Evtl. gestört

		Rdm.: 18 cm	
6	DAI 4/6076 4/14224	Skyphos C GT5b Randfragment Dekor 16 Horizontaler Kreisstab? Rdm.: 19 cm	LXI 41/64 OfI. XIVa, LXI 41/75 XIVa Evtl. gestört
7	DAI 4/14234	Skyphos C GT5h Randfragment Dekor 16 Seitlicher Triglyph mit Zickzack innen Rdm.: 17,1 cm	LXI 41/74 XIVa Evtl. gestört
8	DAI 4/14215	Skyphos C GT5h Randfragment Dekor 16 Haupttriglyph mit horizontalen Wellenlinien innen Rdm.: 18 cm	LXI 41/85 XIVa
9	Podzuweit 2007, Taf. 11,6	Skyphos C GT5c Randfragment Dekor 16 Bauchd. 4 Dreibogen mit Nebenummuster, das aus gegenständigen horizontalen Halbkreisen besteht Rdm.: 27 cm	LXI 41/32 XIIa T34, LXI 41/55 XIVa
10	Podzuweit 2007, Taf. 19,5	Linear bemalte Skyphos Rand-, Bodenfragment mit Henkel Dekor 16 Bauchd. 7 Bodend. 15 Rdm.: 13,8 cm	LXI 41/02 XIII
11	DAI	„Medium band“-Skyphos Randfragment Dekor 16 Rdm.: 13 cm	LXI 41/74 XIVa Evtl. gestört
12	DAI 4/16240	„Medium band“-Skyphos Randfragment Dekor 14 Rdm.: 20 cm	LXI 41/84 XIVa Evtl. gestört
13	DAI 4/16385	„Medium band“-Skyphos Randfragment Dekor 16 Rdm.: 12 cm	LXI 41/84 XIVc Evtl. gestört
14	DAI 4/16238	Skyphos mit monochromer Innenseite Randfragment Außen hochstehendes Band	LXI 41/64 OfI. XIVa

Tab. 31e: Gefäßtypen von Skyphoi mit monochromer Innenseite FS 284 von jüngerem Zwinger (SH III B Ende).

Nr.	Dokumentation	Beschreibung	Kontext
1	DAI 4/5163	Randfragment Dekor 6.1 Hängende Halbkreise (klein) und neben Henkel gebundene schräge parallele Linien Rdm.: 24 cm	LXI 41/15 XIV T14, 15, LXI 41/04 XIV
2	DAI 4/5165	Wandfragment Bauchd. 1 (2 Bänder außen) Breiter Haupttriglyph mit gegenständigen Halbkreisen	LXI 41/15 XIV T14, 15 Evtl. gestört
3	Podzuweit 1981, Abb. 49,8	Hohlfuß Linear bemalt außen	LXI 41/45 XIVc

Tab. 31f: Hochfüßige Skyphoi FS 305 von jüngerem Zwinger (SH III B Ende).

Nr.	Dokumentation	Beschreibung	Kontext
1	DAI 6/2769	Hochfüßiger Skyphos? FS 305 Randfragment ausbiegende verdickte Lippe Rdm.: 16 cm	LXI 41/35 XIII G55
2	DAI 4/12018	Skyphos FS 284 Randfragment	LXI 41/43 XIVb-80

		Rdm.: 13 cm	Evtl. gestört
--	--	-------------	---------------

Tab. 31g: Monochrome Gefäße von jüngerem Zwinger (SH III B Ende).

Nr.	Dokumentation	Beschreibung	Kontext
1	DAI 4/14661	Krater mit Horizontalhenkeln FS 281 Randfragment Dekor 6.1 Breiter Haupttriglyph mit horizontalen Wellenlinien innen Rdm.: 32 cm	LXI 41/14 XIV
2	DAI 4/14581	Krater mit Horizontalhenkeln FS 281 Randfragment Dekor 7.1 Triglyph mit Rauten unnen Rdm.: 30 cm	LXI 41/23 XIV
3	DAI 4/5164	Krater mit Horizontalhenkeln FS 281 Wandfragment Bauchd. 1 Triglyph?	LXI 41/25 XIV Evtl. gestört
4	DAI 4/14007	Krater mit Horizontalhenkeln FS 281 Randfragment Dekor 7.1 Breiter Haupttriglyph mit Wellenlinien innen, seitlicher Triglyph mit Zickzack innen Rdm.: 35 cm	LXI 41/55 XV, LXI 41/43 XIVc Evtl. gestört
5	Podzuweit 2007, Taf. 33,1	Krater mit Horizontalhenkeln FS 281 Randfragment mit Henkel Dekor 6.1 Bauchd. 1 Breiter Haupttriglyph und seitliche Triglyphen mit Zickzack innen Rdm.: 32,4 cm	LXI 41/35 G55, LXI 41/63 XIVg, LXI 41/53 XIVa, LXI 41/23 XV, LXI 41/33 Ofi. XV, LXI 41/63 XVc Evtl. gestört
6	DAI 4/6075	Krater mit Horizontalhenkeln FS 281 Randfragment Dekor 16 Dreibogen mit Nebemuster Einfacher ausbiegender Rand Rdm.: 26 cm	41/55 XIVa Evtl. gestört
7	Podzuweit 2007, Taf. 24,1	Hochfüßiger Krater FS 7–10 Randfragment Dekor 7.1 Bauchd. 1 Antithetische Schnecken	LXI 41/44 XIV; b 13,99), LXI 41/45 XIV; d.14,02
8	Podzuweit 2007, Taf. 23,3	Hochfüßiger Krater FS 7–10 Randfragment Dekor 1 (Drei Bänder am Bauch) Antithetische Schnecken Rdm.: 31,8 cm	LXI 41/55 XIVa, LXII41/52 Xd, LXII41/62 XI T11 Evtl. gestört

Tab. 31h: Kratere von jüngerem Zwinger (SH III B Ende).

Nr.	Dokumentation	Beschreibung	Kontext
1	Podzuweit 2007, Taf. 62,3	Tasse mit Ausguss FS 249 Randfragment mit Ausguss Dekor 1 Rdm.: 8,1 cm	LXI 41/45 XIVa grau
2	DAI 4/16576	„Medium band“-Tasse FS 215 Randfragment Dekor 15 Rdm.: 12 cm	LXI 41/74 XIVa Evtl. gestört

Tab. 31i: Tassen von jüngerem Zwinger (SH III B Ende).

Nr.	Dokumentation	Beschreibung	Kontext
1	Podzuweit 2007, Taf. 40,6	Randfragment mit Henkel	LXI 41/44

		Dekor 15 Rdm.: 22 cm	XIVc G62 Evtl. gestört
2	DAI 4/15998	Randfragment Monochrom? Schräg abgesetzte und unterschrittene, oben abgeplattete Lippe Rdm.: 30 cm	LXI 41/65 XIVa
3	DAI 4/19125	Randfragment Dekor 1?	LXI 41/24 XIV a grau

Tab. 31j: Schüssel FS 294 von jüngerem Zwinger (SH III B Ende).

Nr.	Dokumentation	Beschreibung	Kontext
1	DAI 4/16368	Schale FS? Randfragment Dekor 1 Rdm.: 16 cm	LXI 41/22 XIVc
2	DAI 4/14239	Schale FS? Randfragment Randstreifen innen und hochstehendes Band außen Wellenband außen Rdm.: 12,2 cm	LXI 41/44 XIVa

Tab. 31k: Schalen von jüngerem Zwinger (SH III B Ende).

Nr.	Dokumentation	Beschreibung	Kontext
1	DAI 4/19133	Konische Kylix FS 274/ Tasse FS 242 Randfragment Dekor 1 Rdm.: 14 cm	LXI 41/74 XIVa, LXI 41/85 XIII
2	DAI 4/19126	Konische Kylix FS 274/ Tasse FS 242 Randfragment Dekor 7.1	LXI 41/63 XIII grau Evtl. gestört

Tab. 31l: Offene konische Formen von jüngerem Zwinger (SH III B Ende).

Nr.	Dokumentation	Beschreibung	Kontext
1	DAI 6/2751	Skyphos FS 284 (Monochromer Skyphos/Skyphos B) Randfragment Dekor 14 (In der originalen Zeichnung ist an der untersten Stelle eine gebogene Linie zu sehen und in der Zeichnung steht „ausgespartes Muster!“.)	LXI 41/74 XIVa Evtl. gestört
2	DAI 4/16389	Skyphos FS 284 ? („medium band“-Skyphos?) Randfragment Dekor 15 In der Zeichnung keine Hinweise auf vertikale Henkel Einfacher Rand und steiler Oberkörper Rdm.: 13,2 cm	LXI 41/22 XIVa
3	DAI 4/16233	Skyphos FS 284 ?/Tasse FS 215 ? Randfragment Dekor 16 Rdm.: 11 cm	LXI 41/34 XIVa
4	DAI 4/19135	Knickwandkylix FS 267/Tasse („medium band“-Tasse) FS 215? Randfragment Vertikaler Henkel auf dem Rand ist erhalten Monochrom? Rdm.: 12,2 cm	LXI 41/74 XIVa Evtl. gestört
5	DAI 4/16232	Knickwandtasse FS 240? Randfragment Monochrom Knick nicht erhalten, aber Wandung stark geschwungen und stark einziehend Einfacher ausbiegender Rand Rdm.: 22 cm	LXI 41/64 XIVa

Tab. 31m: Unbestimmte offene Formen von jüngerem Zwinger (SH III B Ende).

Nr.	Dokumentation	Beschreibung	Kontext
1	DAI	Bügelkanne FS 171 etc.	LXI 41/33

	4/15580	Blüten auf der Schulter	XIVc
2	DAI 4/15488 15504 14961 15578 15502 15482	Bügelkanne FS 171 etc. Blüten auf der Schulter, vertikale Wellenlinien am Bauch	LXI 41/23 XIVd, LXI 41/22 XIVc, LXI 41/25 XIVa T34 LXI 41/33 Of. XV, LXI 41/14 XIVc G58
3	DAI 4/15695	Bügelkanne FS 171 etc. Konzentrische Kreise auf der Scheibe Ausgesparte Dreiecke auf den Henkeln	LXI 41/15 XIVc, LXI 41/24 XIVa
4	Podzuweit 2007, Taf. 101,15	Unbestimmte geschlossene Form Wandfragment tannenzweigartiges Muster auf der Schulter	LXI 41/63 XVb. Mittlere Lauffläche, LXI 41/43 XIVc jüngere Lauffläche Evtl. gestört
5	DAI 4/14487	Kleine Kragenhalsamphora FS 64 Wandfragment Dünne Wellenlinie	LXI 41/25 XIVc Evtl. gestört
6	Podzuweit 1981, Abb. 49,9 DAI 4/5170	Kleine Kragenhalsamphora FS 63 Schulterfragment mit Halsansatz mit plastischer Zone Monochrom bemalter Hals, Linien auf der Schulter außen Halsdm.: 9 cm	LXI 41/15 XIV T14, 15 Evtl. gestört
7	DAI 4/15671	Unbestimmte geschlossene Form Linear bemalt	LXI 41/45 XIVa grau
8	DAI 4/12002	Unbestimmte geschlossene Form Randfragment mit Henkel Randstreifen Wellenband auf dem Henkel	LXI 41/05 XIVd braun
9	DAI 4/19124	Unbestimmte geschlossene Form Randfragment Randstreifen Rdm.: 9 cm	LXI 41/64 XIVa
10	Podzuweit 2007, Taf. 95,7	Alabastron FS 86 Rand mit Henkel Felsmuster Rdm.: 7,8 cm	LXI 41/35–45 XIII G55
11	Podzuweit 2007, Taf. 95,8	Alabastron FS 86 Rand mit Henkelansatz Felsmuster Rdm.: 7,8 cm	LXI 41/35–45 XIII G55, LXI 41/34 XIVa
12	DAI 4/9012	Zylindrisches Alabastron? Unbestimmtes Muster	LXI 41/63 XIa, LXI 41/65 Evtl. gestört
13	Podzuweit 2007, Taf. 95,11	Alabastron? Wandfragment mit Henkel Unbestimmtes Muster	LXI 41/54 XIV c
14	Podzuweit 1981, Abb. 50	Hydria FS 128 Fast vollständig erhalten Dekor 1 Hybrid	LXI 40/92 XIV
15	DAI Keine Nummer	Kretische Bügelkanne? Reste von Bemalung	LXI 41/34
16	DAI 6/1450	Kretische Bügelkanne? Hals mit Scheibe	LXI 41/43c T34 Evtl. gestört
17	DAI 4/5166	Kretische Bügelkanne? Vertikale Wellenlinien am Bauch	LXI 41/15 XIV T14,15 Evtl. gestört
18	Podzuweit 1981, Abb. 48,9	Ausguss Kreuz, Reste von Schleife am Ausgussansatz Heller Firmis auf dunklem Hintergrund Rdm.: 6,9 cm	LXI 41/24 XIVa
19	Podzuweit 1981, Abb. 49,2	Randfragment Handgemachte Miniaturschale Vom Rand hängende Halbkreise	LXI 41/24 XIVa. LXI 41/15

		Rdm.: 7,2 cm	XIVc
--	--	--------------	------

Tab. 31n: geschlossene Formen und Miniaturen von jüngerem Zwinger (SH III B Ende).

Nr.	Dokumentation	Beschreibung	Kontext
1	DAI 4/14551	Kylix FS258 Randfragment Dekor 1 Hybrid Rd.: 15 cm	LXI 41/73–83 XVc G5 Tiefere Lauffl. Evtl. gestört
2	DAI 7/1270	Zygourieskylix Stamm Hybrid	LXI 41/43 XVI Tiefere Lauffl. Evtl. gestört
3	DAI 4/8858	Zygourieskylix Randfragment Hybrid Rd.: 15 cm	LXI 41/63 XVII G5 Baugrube Evtl. gestört

Tab. 32a: Kylikes FS 258 aus der mittleren und tieferen Laufflächen des Zwingers und aus der Baugrube (SH III B Entwickelt).

Nr.	Dokumentation	Beschreibung	Kontext
1	DAI 4/12029	Randfragment Dekor 5.1 Rdm.: 18 cm	LXI 41/75 XIV d; -1980 mittlere Lauffl.
2	DAI 4/12009	Randfragment Dekor 5.1 Rdm.: 13 cm	LXI 41/64 XIVd mittlere Lauffl. Evtl. gestört
3	DAI 4/14595	GT1a Randfragment Dekor 5.1 Haupttriglyph mit Halbrossetten und horizontalen Wellenlinien innen Rdm.: 14 cm	LXI 41//55 XVb mittlere Lauffl. Evtl. gestört
4	DAI 4/14350	GT1a Randfragment Dekor 5.1 Haupttriglyph mit Girlanden innen und Halbrossetten Rdm.: 14,2 cm	LXI 41//55 XIVd mittlere Lauffl. Evtl. gestört
5	DAI 4/14391	GT1a Randfragment mit Henkel Dekor 5.1 Hkv. c 3 Seitlicher Triglyph mit Zickzack innen Rdm.: 16 cm	LXI 41/55 XIVd mittlere Lauffl. Evtl. gestört
6	DAI 4/14656 4/14221	GT1a Randfragment mit Henkel Dekor 5.1 Bauchd. 2 Hkv. c 3 Seitlicher Triglyph mit Zickzack innen Rdm.: 13,1 cm	LXI 41//24 XIVa grau, LXI 41//43 Of. XV mittlere Lauffl. Evtl. gestört
7	DAI 4/14436	GT1fb Randfragment Dekor 5.1 Triglyph mit Winkeln innen und antithetischen Spiralen Rdm.: 18 cm	LXI 41/65 XIVc mittlere Lauffl.
8	Podzuweit 1981, Abb. 48,4	GT1fb Randfragment Dekor 1 Haupttriglyph mit Girlanden innen und antithetischen Spiralen Rdm.: 17,7 cm	LXI 41/63 XV, LXI 41/64–65 XVa mittlere und tiefere Lauffl. Evtl. gestört
9	DAI 4/14200	GT1e Randfragment Dekor 5.1 Zapfen Rdm.: 13 cm	LXI 41//55 XV mittlere Lauffl. Evtl. gestört
10	Podzuweit 2007, Taf. 1,5	GT1b Randfragment	LXI 41/74 XIVd

		Dekor 5.1 Bauchd. 2 N-Reihe Rdm.: 14 cm	mittlere Lauflf. Evtl. gestört
11	DAI 4/12008	Randfragment Dekor 1 Reste von Muster ? Rdm.: 16 cm	LXI 41/12 XIVd mittlere Lauflf.
12	Podzuweit 2007, Taf. 4,12	Randfragment Dekor 5.1 Vom Randstreifen hängende Halbkreise, gestielte Rauten Rdm.: 15 cm	LXI 41/65 XVb + LXI 41/75 XVc Tiefere Lauflf.
13	DAI 4/14647	GT1a Randfragment Dekor 5.1 Seitlicher Triglyph mit Zickzack innen Rdm.: 15 cm	LXI 41//43 XVb Tiefere Lauflf. Evtl. gestört
14	Podzuweit 2007, Taf. 2,12	GT1fb Randfragment Dekor 5.1 Haupttriglyph mit Flechtband innen und antithetische Spiralen Rdm.: 12 cm	LXI 41/34 XVb Tiefere Lauflf.
15	DAI 4/14580	GT1a Randfragment mit Henkel Dekor 5.1 Bauchd. 5 (?) Henkel mit einem Streifen Seitlicher Triglyph mit Zickzack innen Rdm.: 15 cm	41/63 XVc Tiefere Lauflf.
16	DAI 4/14663	GT1fa Randfragment Dekor 5.1 Gestielte Spiralen mit Netz innen Rdm.: 16 cm	41/63 XVb Tiefere Lauflf. Evtl. gestört
17	DAI 4/14270	GT1b Randfragment Dekor 5.1 Tief geschwungene Wellenlinie Rdm.: 14 cm	LXI 41//54 XVa Tiefere Lauflf.
18	DAI 4/14243	GT1i Randfragment Dekor 5.1 Reihe aus gebogenen Winkeln Rdm.: 14 cm	LXI 41//44 XVa Tiefere Lauflf.
19	DAI 4/14550	GT1h/i Randfragment Dekor 5.1 Punktkreis als Nebenmuster und Hybrid? Rdm.: 16,2 cm	41/14 XVc Tiefere Lauflf.
20	DAI 4/14601	GT1h Randfragment Dekor 5.1 Hybrid Rdm.: 15 cm	41/64 XVc Tiefere Lauflf. Evtl. gestört
21	DAI 4/14446	GT1fb Randfragment Dekor 1 Breiter Haupttriglyph mit antithetischen Spiralen Rdm.: 16 cm	LXI 41//70 XVIb Baugrube
22	DAI 4/14460	GT1a Randfragment Dekor 5.1 Triglyph mit Halbrossetten und Wellenlinien innen Rdm.: 12 cm	LXI 41//33 XVIb Baugrube
23	Podzuweit 2007, Taf. 2,11	GT1fb Randfragment Dekor 1 (?) Haupttriglyph mit Kreisstab innen, antithetische Spiralen	LXI 41/12 XVIb Gb 73. Baugrube
24	DAI 4/14680	GT1a Dekor Bauchd. 5 Reihe aus Triglyphen mit Zickzack innen Rdm.: 18 cm	LXI 41//02 XVIIg Baugrube

25	Podzuweit 2007, Taf. 19,2	Lediglich linear verziert Randfragment Dekor 7.1 Rdm.: 16,8 cm	LXI 41/13 XVIIc Baugrube
26	DAI 4/19132	Randfragment Dekor 6.1/dünne Linien Rdm.: 20 cm	LXI 41/24 XVIa Baugrube

Tab. 32b: Gefäßtypen von Skyphoi A FS 284 von der mittleren und tieferen Laufflächen des Zwingers und von der Baugrube (SH III B Entwickelt).

Nr.	Dokumentation	Beschreibung	Kontext
1	DAI 4/12010	Randfragment Dekor 7.1 Rdm.: 19 cm	LXI 41/34 XIVd mittlere Lauffl.
2	Podzuweit 2007, Taf. 3,5	GT2a Randfragment Dekor 7.1 Bauchd. 1?/Bauchd. 9 Breiter Haupttriglyph mit Wellenlinien innen und gegenständigen Halbkreisen Rdm.: 19 cm	LXI 41/64 XIVd mittlere Lauffl. Evtl. gestört
3	DAI 4/14532 4/14657	GT2a Randfragment Dekor 7.1 Breiter Haupttriglyph mit Girlanden innen Rdm.: 20 cm	LXI 41/64 XVc, LXI 41/24 XV mittlere und tiefere Lauffl. Evtl. gestört
4	DAI 4/14181 4/14193	GT2a Randfragment Dekor 7.1 Breiter Haupttriglyph mit gegenständigen Halbkreisen Rdm.: 13,1 cm	LXI 41/45 XV mittlere Lauffl.
5	DAI 4/14202	Randfragment Dekor 6.1 Reihe aus horizontalen gebogenen Linien Rdm.: 16 cm	LXI 41/13 XV mittlere Lauffl.
6	DAI 4/12031	Randfragment Dekor 7.1 Rdm.: 19 cm	LXI 41/75 XIVd mittlere Lauffl.
7	DAI 4/14177	GT2a Randfragment Dekor 6.1 Bauchd. 1 Breiter Haupttriglyph mit Füllung von N-Muster innen Rand ausbiegend und verdickt Rdm.: 18 cm	LXI 41/35 XVa tiefere Lauffl.
9	DAI 4/8565	Randfragment Dekor 6.1. Rauten mit Winkeln innen Rand ausbiegend, leicht verdickt Rdm.: 14 cm	LXI 41/73 XVIc G5 Baugrube Evtl. gestört
10	DAI 4/18791	Randfragment Dekor 6.1 Reste von zwei Streifen unter dem Rand innen (Innendekor ähnlich wie auf Podzuweit 2007, Taf. 18,5) Wellenband Rand ausbiegend, verdickt Rdm.: 20 cm	LXI 41/73-83 XVIIId G5 Baugrube Evtl. gestört

Tab. 32c: Gefäßtypen von großen Skyphoi A FS 284 von der mittleren und tieferen Laufflächen des Zwingers und von der Baugrube (SH III B Entwickelt).

Nr.	Dokumentation	Beschreibung	Kontext
1	DAI 4/14258	Randfragment mit Henkel Dekor 12 Kreise am Henkel und am Henkelansatz	LXI 41/74 XV mittlere Lauffl. Evtl. gestört
2	DAI 4/14416	Randfragment Dekor 13 Kreis mit Punktbegleitung	LXI 41/45 XIVd mittlere Lauffl.



		Rdm.: 13 cm	
3	Podzuweit 2007, Taf. 15,15	Randfragment Dekor 12 Kreis in der Mitte Rdm.: 11 cm	LXI 41/33 Ofl. XV mittlere Lauffl.
4	Podzuweit 2007, Taf. 15,13	Randfragment Dekor 12 Kreis mit Punktbegleitung, Muster hochgestellt Rdm.: 14 cm	LXI 41/55 XVa tiefere Lauffl. Evtl. gestört
5	DAI 4/14204 4/14649	Randfragment Dekor 12 Kreis mit Punktbegleitung, Muster hochgestellt Rdm.: 14 cm	LXI 41/55 XVa, LXI 41/53 XVc tiefere Lauffl. Evtl. gestört
6	Podzuweit 2007, Taf. 14,12	Randfragment mit Henkel Dekor 12 Mehrere Querstriche auf dem Henkel (Muster nicht erhalten?) Rdm.: 12 cm	LXI 41/63 XVc tiefere Lauffl.
7	Podzuweit 2007, Taf. 14,14	Randfragment mit Henkel Dekor 13 Mehrere Querstrichen auf dem Henkel Ohne Muster Rdm.: 15 cm	LXI 41/85 XVc tiefere Lauffl.
8	DAI 4/14658	Randfragment Kreis mit Punktleitung, Muster hochgestellt Rdm.: 14 cm	LXI 41/54 XVb tiefere Lauffl.
9	Podzuweit 2007, Taf. 16,1	Randfragment Raute, Muster hochgestellt Rdm.: 13,5 cm	LXI 41/13 XVIIc Baugrube
10	DAI 4/8497	Randfragment mit Henkel Mehrere Querstriche auf dem Henkel (Muster nicht erhalten?) Rdm.: 16 cm	LXI 41/14 XVII Baugrube

Tab. 32d: Rosettenskyphoi FS 284 von der mittleren und tieferen Laufflächen des Zwingers und von der Baugrube (SH III B Entwickelt).

Nr.	Dokumentation	Beschreibung	Kontext
1	DAI 4/14397	Skyphos B GT3a Randfragment Dekor 14 Reste von Bauchd. 4? Triglyph Rdm.: 14 cm	LXI 41/65 XIVd mittlere Lauffl.
2	Podzuweit 2007, Taf. 10, 8	Skyphos B GT3a Randfragment Dekor 14 Bauchd. 4 Triglyph mit gegenständigen Halbkreisen Rdm.: 17,7 cm	LXI 41/54 XVb tiefere Lauffl.
3	DAI 4/18746	Skyphos B GT3d Randfragment Dekor 14 Laufende Spiralen Rdm.: 18 cm	LXI 41//64 XVIa Baugrube
4	DAI 4/19138	Skyphos B GT3d Randfragment Dekor 14 Laufende Spiralen Rdm.: 22 cm	LXI 41//83 XVIIc G5 Baugrube Evtl. gestört
5	Podzuweit 2007, Taf. 8,8	Skyphos B GT3c Randfragment Dekor 14 Dreibögen mit Winkel verbunden	LXI 41/22 XVII Gb67 Baugrube

6	DAI 4/14539	Skyphos C GT5f Randfragment Dekor 16 Bauchd. 4 (?) Breiter Haupttriglyph mit Wellenlinien innen Rdm.: 20 cm	LXI 41/55b Ofl. XV mittlere Lauffl. Evtl. gestört
7	DAI 4/14603	Skyphos C Dekor 16 Randfragment Rauten als Nebenumuster, Hauptmuster nicht zu bestimmen Rdm.: 16 cm	LXI 41/75 XVb tiefere Lauffl.
8	Podzuweit 2007, Taf. 10,5	Skyphos A mit monochromer Innenseite GT4a Randfragment Dekor 15 Triglyph mit hochstehenden Appliken Rdm.: 13,8 cm	LXI 41/55 XV b/ 1372 mittlere Lauffl. Evtl. gestört
9	Podzuweit 2007, Taf. 10,2	Skyphos A mit monochromer Innenseite GT4a Randfragment Dekor 15 Breiter Haupttriglyph mit Strichen innen	LXI 41/64 XVIa Baugrube
10	Podzuweit 2007, Taf. 5,5	Skyphos A mit mit monochromer Innenseite GT4b Randfragment Dekor 15 Horizontaler Kreisstab Rdm.: 16,2 cm	LXI 41/24 XVII Baugrube
11	DAI 4/12027	Linear bemalter Skyphos mit monochromer Innenseite Bodenfragment Bodend. 15 Bdm.: 4,6 cm	LXI 41/34 XIVd mittlere Lauffl.
12	DAI 4/16243	„Medium band“-Skyphos Dekor 16 Rdm.: 14 cm	LXI 41/63 XVc tiefere Lauffl. Evtl. gestört
13	DAI 4/19139	„Medium band“-Skyphos Dekor 16 Rdm.: 18 cm	LXI 41/73-83 XVIIId Baugrube
14	DAI 4/16244	Unbestimmter Skyphostyp („medium band“-Skyphos/ Skyphos C) Randfragment mit Henkel Dekor 16 Reste vom Bauchdekor 4/7? Henkel mit einem Streifen Rdm.: 16 cm	LXI 41/55 XIVa Jüng./mittlerer Lauffl. Evtl. gestört

Tab. 32e: Gefäßtypen von Skyphoi mit monochromer Innenseite FS 284 von der mittleren und tieferen Laufflächen des Zwingers und von der Baugrube (SH III B Entwickelt).

Nr.	Dokumentation	Beschreibung	Kontext
1	DAI 14396	Randfragment Dekor 1 Seitlicher Triglyph mit Zickzack innen Rdm.: 20 cm	LXI 41/02 XIVc T34 Mittlere Lauffl. Evtl. gestört
2	DAI 4/14512	Randfragment Dekor 6.1 Seitlicher Triglyph mit Winkeln innen Rdm.: 20 cm	LXI 41/34 XIVd mittlere Lauffl.
3	Podzuweit 1981, Abb. 49,6	Randfragment Dekor 7.1 Rdm.: 19,8 cm	LXI 41/15 XIVd mittlere Lauffl.
4	DAI 4/8505	Randfragment Dekor 6.1 Breiter Haupttriglyph mit horizontalen Wellenlinien innen Rdm.: 16 cm	LXI 41/23 XV mittlere Lauffl.
5	DAI 4/14171	Randfragment Dekor 6.1 Breiter Haupttriglyph mit Wellenlinien innen Rdm.: 18 cm	LXI 41/45 XV mittlere Lauffl.
6	DAI 4/12023	Randfragment Zwei ausgesparte Linien am Rand (?)	LXI 41/64; XIVd

			mittlere Lauffl. Evtl. gestört
7	Podzuweit 2007, Taf. 17,6	Randfragment Dekor 7.1 Bauchd. 9 Laufende Spiralen Rdm.: 21,6 cm	LXI 41/44 XVb tiefere Lauffl.
8	Podzuweit 2007, Taf. 18,1	Randfragment Dekor 6.1 Bauchd. 1 Breiter Haupttriglyph mit N-Reihe Rdm.: 18 cm	LXI 41/35 XVa tiefere Lauffl.
9	DAI 4/14579	Randfragment Dekor 6.1 Breiter Haupttriglyph mit Wellenlinien innen Abgesetzte und abgerundete Lippe Rdm.: 16 cm	LXI 41/13 XVb tiefere Lauffl.
10	Podzuweit 2007, Taf. 18,8	Vollständig erhalten Monochrom außen Rdm.: 17,1 cm	LXI 41/45 XV, LXI 41/75 XVa, LXI 41/54 XVb, LXI 41/15.34.53– 54.64–65 XVc tiefere Lauffl.
11	DAI 4/14360	Randfragment Dekor 6.1 Breiter Haupttriglyph mit Wellenlinien innen Rdm.: 17 cm	LXI 41/54 XVIIb Baugrube
12	DAI 4/14548	Randfragment Dekor 6.1 Bauchd. 1 Breiter Haupttriglyph Rdm.: 20 cm	LXI 41/03 XVIIId Baugrube
13	DAI 4/8933	Randfragment Dekor 6.1 Breiter Haupttriglyph mit gegenständigen Halbkreisen Rdm.: 16 cm	LXI 41/53 XVIIb G5 Baugrube Evtl. gestört
14	Podzuweit 2007, Taf. 17,7	Randfragment Dekor 6.1 Laufende Spirale von komplexer Ausführung Rdm.: 19,8 cm	LXI 41/74 XVIc Baugrube Evtl. gestört
15	DAI 4/14352	Randfragment Dreibogen	LXI 41/25 XVIc Baugrube
16	DAI 4/14363	Randfragment Dekor 1 Band hoch unter dem Rand innen Wellenband Rdm.: 16 cm	LXI 41/84 XVIc Baugrube
17	Podzuweit 2007, Taf. 17,5	Randfragment Dekor 6.1 Bauchd. 9 (?) Parallele Winkel Rdm.: 15,6 cm	LXI 41/74 XVIIb Baugrube Evtl. gestört
18	DAI 4/18777	Randfragment Dekor 6.1 Bauchd. 1 N-Reihe Rdm.: 12 cm	LXI 41/63 XVIIa Baugrube
19	Podzuweit 2007, Taf. 18,9	Profil komplett erhalten Dekor 9.3 Zickzack-Reihe Rdm.: 18 cm	LXI 41/23 XVIIa - b Baugrube

Tab. 32f: Hochfüßige Skyphoi FS 305 von der mittleren und tieferen Laufflächen des Zwingers und von der Baugrube (SH III B Entwickelt).

Nr.	Dokumentation	Beschreibung	Kontext
1	DAI	Krater mit Horizontalhenkeln FS 281	LXI 41/53

	4/14650, 4/14345	Randfragment Dekor 6.1	XIVd mittlere Lauffl.
2	DAI Keine Nummer	Krater mit Horizontalhenkeln FS 281 Randfragment Dekor 7.1	LXI 41/45 XIVd mittlere Lauffl.
3	DAI 4/14747	Krater mit Horizontalhenkeln FS 281 Randfragment Bauchd. 1 Triglyph mit horizontalen Wellenlinien innen	LXI 41/65 XIVd mittlere Lauffl.
4	DAI 4/14660	Krater mit Horizontalhenkeln FS 281 Randfragment Dekor 1 Spiraloid Rdm.: 32 cm	LXI 41/44 Of. XV mittlere Lauffl.
5	DAI 4/14377	Krater mit Horizontalhenkeln (?) FS 281 Randfragment Dekor 6.1/1 Gestielte Winkelmuster wie Spiralen Rdm.: 34 cm	LXI 41/44 XIVd mittlere Lauffl.
6	DAI 4/14364	Krater mit Horizontalhenkeln (?) FS 281 Randfragment Dekor 6.1 Laufende Spiralen?	LXI 41/75 XVIIb Baugrube
7	DAI Ohne Nummer	Krater mit Horizontalhenkeln (?) FS 281 Randfragment Monochrome Innenseite mit ausgesparter Linie unter Rand innen und außen Wellenband	LXI 41/74 XVIIe Baugrube Evtl. gestört
8	DAI 4/8506	Hochfüßiger Krater FS 7–9 Randfragment Dekor 1 Dreibogen	LXI 41/74 XVIc T34 Baugrube Evtl. gestört

Tab. 32g: Kratere mit Horizontalhenkeln FS 281 von der mittleren und tieferen Laufflächen des Zwingers und von der Baugrube (SH IIIB Entwickelt).

Nr.	Dokumentation	Beschreibung	Kontext
1	DAI 4/12005	„Medium band“-Tasse FS 215 Randfragment Dekor 15 Rdm.: 12 cm	LXI 41/12 XIVd, LXI 41/02–05? mittlere Lauffl.
2	DAI 4/16572	„Medium band“-Tasse FS 215 Randfragment Dekor 15 Sehr leichter Knick am Oberkörper Rdm.: 9 cm	LXI 41/74 XIVd mittlere Lauffl. Evtl. gestört
3	DAI 4/16574	„Medium band“-Tasse FS 215 Randfragment Dekor 15 Rdm.: 11	LXI 41/74 XV mittlere Lauffl. Evtl. gestört
4	Podzuweit 2007, Taf. 56,12	Tasse FS 215 Randfragment Dekor 1 Wellenlinie außen Rdm.: 9,6 cm	LXI 41/02 XVc tiefere Lauffl.
5	Podzuweit 2007, Taf. 56,18	Flache Tasse FS 220 Rand-, Bodenfragment, Henkelansatz Dekor 1 Linear bemalt außen/innen Rdm.: 11,7 cm	LXI 41/85 XVc, LXI 41/73–83 XVc G5 tiefere Lauffl.
6	Podzuweit 2007, Taf. 57,9	Randfragment Dekor 6.1 Streifen außen/innen Rdm.: 12 cm	LXI 41/43 XVIIb Evtl. gestört
7	Podzuweit 2007, Taf. 58,4	Tasse FS 215? Randfragment Dekor 11.11? Rdm.: 9,6 cm	LXI 41/73 XVI G5 Baugrube Evtl. gestört

Tab. 32h: Tassen von der mittleren und tieferen Laufflächen des Zwingers und von der Baugrube (SH III B Entwickelt).

Nr.	Dokumentation	Beschreibung	Kontext
1	DAI 4/15997	Randfragment Dekor 9.3 (?) Abgesetzte Lippe Rdm.: 30 cm	LXI 41/05 XV mittlere Lauffl.
2	DAI 4/15996	Randfragment Dekor 1.2.2 Unter dem Rand außen linear bemalt Rdm.: 30 cm	LXI 41/04 XVc tiefere Lauffl.
3	DAI 4/19141	Randfragment Dekor 1 Rdm.: 24 cm	LXI 41/75 XVIIb Baugrube
4	DAI 4/19143	Randfragment Dekor 1 Reste vom Band unter dem Rand außen	LXI 41/53 XVII Baugrube
5	DAI 4/14629	Randfragment Dekor 1 Wellenband außen	LXI 41/55 XVIIb Baugrube
6	Podzuweit 2007, Taf. 48,1	Randfragment mit Henkelansatz Dekor 16 Bauchd. 4 Wellenband außen Rdm.: 39,6 cm	LXI 41/04 XVII Baugrube
7	DAI Keine Nummer	Randfragment mit Henkel Dekor 1.2.2.	XVIIe Baugrube
8	DAI 4/15992	Randfragment Dekor 15 Schräg abgesetzte Lippe Rdm.: 22 cm	LXI 41/84 XVIIIf Baugrube
9	DAI 6/2639	Randfragment Dekor 7.1 Rdm.: 20 cm	41/42-43 Gb70 XVII Baugrube
10	Podzuweit 2007, Taf. 40,3	Randfragment Dekor 1 Linear bemalt innen/ außen Rdm.: 20 cm	LXI 41/75 XVII Baugrube
11	Podzuweit 2007, Taf. 40,2	Schüssel/Schale Randfragment Dekor 1 Streifen unter dem Rand innen Rdm.: 19,8	LXI 41/42-43 XVIII Gb70 Baugrube
12	Podzuweit 2007, Taf. 40,5	Schüssel/Schale Randfragment Dekor 1 Streifen am Bauch innen/außen Rdm.: 19,8 cm	LXI 41/53 XVd, LXI 41/54 XVa tiefere Lauffl.
13	DAI 4/19128	Schüssel FS 294/Kalathos FS 302 Randfragment Dekor 12.6? Breite Tupfen auf der Lippe Abgesetzte verdickte Lippe, konisches Profil (Vgl. Podzuweit 2007, Taf. 47,8) Rdm.: 34 cm	LXI 41/02 XVd tiefere Lauffl. Evtl. gestört

Tab. 32i: Schüssel FS 294 von der mittleren und tieferen Laufflächen des Zwingers und von der Baugrube (SH III B Entwickelt).

Nr.	Dokumentation	Beschreibung	Kontext
1	Podzuweit 1981, Abb. 51	Flache Schale FS 296 Fast vollständig erhalten Aufgesetzte weiße Bemalung innen	LXI 41/15 XIVd mittlere Lauffl.
2	DAI 4/14456	Randfragment Monochrome Innenseite Ausgesparter Streifen unter dem Rand innen Winkel auf dem Rand Rdm.: 22 cm	LXI 41/54.65 XIVc mittlere Lauffl.
3	Podzuweit 2007, Taf. 43,15	Schüssel/Schale Randfragment Dekor 8.1 Rand verziert mit Winkeln Rdm.: 23,7 cm	LXI 41/84 XV mittlere Lauffl.
4	DAI	Randfragment	LXI 41/54

	4/7442	Dekor 1	XVa tiefere Lauffl.
5	DAI 6/2642	Flache Schale Randfragment Monochrom Rdm.: 16 cm	LXI 41/02 XVd tiefere Lauffl. Evtl. gestört
6	Podzuweit 2007, Taf. 46,15	Schale/Tasse? Randfragment Dekor 1 Bauchd. 2 Rdm.: 12 cm	LXI 41/43 XVIIb Baugrube Evtl. gestört
7	DAI 4/13282	Randfragment Linear bemalt	LXI 41/83 XVIIId, LXI 41/73 G51 (?) Baugrube Evtl. gestört

Tab. 32j: Schalen FS 295 von der mittleren und tieferen Laufflächen des Zwingers und von der Baugrube (SH III B Entwickelt).

Nr.	Dokumentation	Beschreibung	Kontext
1	DAI Keine Nummer	Knickwandschale FS 295C? Randfragment mit Henkelansatz Dicke Wandung Scharfer Knick Liniengruppe außen unter dem Knick und innen Band über dem Knick	LXI 41/55 XVc tiefere Lauffl. Evtl. gestört
2	Podzuweit 2007, Taf. 56,2	Knickwandkylix FS 267/Knickwandschale FS 295A? Randfragment Dekor 15 Streifen und Linie am Knick außen Rdm.: 12 cm	LXI 41/03 XVc tiefere Lauffl.
3	DAI 4/16350	Knickwandkylix FS 267/Knickwandschale FS 295A? Randfragment Dekor 1 Streifen am Knick (Für Profil vgl. Podzuweit 2007, Taf. 56,2) Rdm.: 12 cm	41/03 XVc tiefere Lauffl.
4	DAI 4/20024	Knickwandkylix FS 267/Tasse FS 215? Randfragment mit Henkelansatz Monochrom Henkelansatz am Rand Rdm.: 12 cm	LXI 40/93 XVII Baugrube
5	DAI 4/12032	Tasse FS 242/konische Kylix FS 274? Randfragment Dekor 1 Einfacher Rand, leicht einziehend Rdm.: 20 cm	LXI 41/22 XIVd mittlere Lauffl. Evtl. gestört
6	DAI 4/19145	Unbestimmte offene Form (Tasse FS 242/ konische Kylix FS 274/Humpen?) Randfragment Dekor 1 Rdm.: 18 cm	LXI 41/12 XVIIb Gb73 Baugrube

Tab. 32k: Offene konische- und Knickwandgefäße von der mittleren und tieferen Laufflächen des Zwingers und von der Baugrube (SH III B Entwickelt).

Nr.	Dokumentation	Beschreibung	Kontext
1	DAI 4/8669	Randfragment FS 225 Dekor 5.1 Lediglich linear bemalt Rillen nur am Bauch	LXI 41/53 XVb tiefere Lauffl.
2	DAI 7/88	Randfragment FS 226 Spirale? Rdm.: 19 cm	LXI 41/65 XVI tiefere Lauffl.
3	Podzuweit 2007, Taf. 63,8	Randfragment FS 225 Rand, Henkel, Boden Vertikale Wellenlinie, gebogene Linien (?) Rdm.: 18,6 cm	LXI 41/03 XVIIb, g, h Baugrube

Tab. 32l: Humpen FS 225–226 von der mittleren und tieferen Laufflächen des Zwingers und von der Baugrube (SH III B Entwickelt).

Nr.	Dokumentation	Beschreibung	Kontext
1	Podzuweit 2007, Taf. 62,5	Randfragment mit Ausguss Linear bemalt außen/innen Rdm.: 12 cm	LXI 41/63 XVc tiefere Lauffl. Evtl. gestört
2	DAI 4/15627	Ausguss Linear bemalt außen/innen Rdm.: 18 cm	LXI 41/55 XVIc grau Baugrube
3	DAI 4/19131	Randfragment Dekor 1 Rdm.: 16 cm	LXI 41/13 XVIIc Baugrube

Tab. 32m: Kalathoi FS 300/301 von der mittleren und tieferen Laufflächen des Zwingers und von der Baugrube (SH III B Entwickelt).

Nr.	Dokumentation	Beschreibung	Kontext
1	DAI 4/14666	Tasse FS 215/Miniaturskyphos? Randfragment Dekor 1 Bauchd. 2/5 Zickzack-Reihe Rdm.: 10 cm	LXI 41/02 XVc tiefere Lauffl.
2	DAI 6/2667	Kylix FS 258/Schale Dekor 1 Linear bemalt. Flaches, bauchiges Profil Leicht ausbiegender Rand Rdm.: 12,2 cm	LXI 41/43 XVI tiefere Lauffl. Evtl. gestört
3	DAI 4/16354	Tasse/Schale? Dekor 6.1 Abgerundete, verdickte Lippe Rdm.: 11 cm	LXI 41/13 XVIIk Baugrube
4	DAI 191444	Hochfüßiger Skyphos/Goblet Dekor 1 Rdm.: 16 cm	LXI 41/64 XVII Baugrube
5	DAI 4/16387	Linear bemalter Skyphos/Tasse FS 215? Randfragment Dekor 15 Rdm.: 13,2 cm	LXI 41/12 XIVd, LXI 41/44 XV mittlere Lauffl.
6	DAI 4/19140	Humpen ?/konische Kylix FS 274? Randfragment Dekor 9.3 Einfacher Rand Sehr steile Wandung Rdm.: 14 cm	LXI 41/34 XVIIb Baugrube
7	DAI 4/18767	Skyphos/Tasse FS 215? Randfragment Dekor 14	LXI 41/34 XVIIe Baugrube
8	DAI 4/19142	Hochfüßiger Skyphos ? Randfragment Dekor 15 Ausbiegende und abgesetzte, abgerundete Lippe Steiler Oberkörper Rdm.: 22 cm	LX41/65 XVII Baugrube
9	DAI (ohne Nummer)	Protogeometrischer Skyphos? Konischer Fuß Monochrom bemalt Rdm.: 5 cm	LXI 41/33 XVIIh Baugrube Evtl. gestört

Tab. 32n: Unestimmte offene Formen von der mittleren und tieferen Laufflächen des Zwingers und von der Baugrube (SH III B Entwickelt).

Nr.	Dokumentation	Beschreibung	Kontext
1	Podzuweit 2007, Taf. 89,1	Bügelkanne FS 178 Oberkörper fast vollständig erhalten Spirale auf der Knaufscheibe Schleife verbindet Hals- und Ausgussansatz, ausgesparte Dreiecke auf den Henkeln Lediglich linear bemalt	LXI 41/43 Oberfläche XV, a 1380 mittlere Lauffl.

		Max. Kdm.: 12 cm	
2	Podzuweit 2007, Taf. 73,9	Amphora FS 69/Hydria FS 128 Rand mit Henkel Dekor 1 Wellenband auf den Henkeln Rdm.: 11,4 cm	LXI 41/54 XV mittlere Lauffl.
3	DAI 4/12024	Unbestimmte geschlossene Form Randfragment Rdm.: 11 cm	LXI 41/63 XIVd mittlere Lauffl. Evtl. Gestört
4	DAI Keine Nummer	Unbestimmte geschlossene Form Dekor 7.1	LXI 41/73.83 XIVd mittlere Lauffl. Evtl. gestört
5	DAI 4/12004	Unbestimmte geschlossene Form Randfragment Dekor 1 Rdm.: 11 cm	LXI 41/33 XIVd mittlere Lauffl.
6	DAI 4/12024	Unbestimmte geschlossene Form Randfragment Dekor 1 Rdm.: 11 cm	LXI 41/63 XIVd mittlere Lauffl. Evtl. Gestört
7	Podzuweit 2007, Taf. 101,15	Unbestimmte geschlossene Form Wandfragment Zweig auf der Schulter.	LXI 41/63 XV b, mittlere Lauffl., LXI 41/43 XIVc, jüngere Lauffl. Evtl. gestört
8	Podzuweit 1981, Abb. 48,10	Bügelkanne FS 171 etc. Oberkörper fast vollständig erhalten Konzentrische Kreise auf der Knaufscheibe, ausgesparte Dreiecke auf den Henkeln Blüten auf der Schulter Knaufscheibe konisch	LXI 41/65 XVb tiefere Lauffl.
9	DAI 4/18611	Bügelkanne Bodend. 8	LXI 41/44 XVII Baugrube
10	DAI 4/15705	Bügelkanne FS 178 Zickzack-Reihe	LXI 41/84 XVII Baugrube
11	DAI 4/16459	Kleeblattkanne FS 137	LXI 41/55 XV mittlere Lauffl. Evtl. gestört
12	Podzuweit 2007, Taf. 72,3	Amphoriskos FS 59 Zickzacklinie auf der Schulter und drei Streifen am Unterkörper	LXI 41/43 XVI G 66 auf dem Boden Tiefere Lauffl. Evtl. gestört
13	Podzuweit 2007, Taf. 100,8	Unbestimmte geschlossene Form Monochromer Hals Wellenband auf der Schulter	LXI 41/43 XVb Baugrube Evtl. gestört
14	Podzuweit 2007, Taf. 80,4	Kragenhalsamphora FS 64 Dekor 1 Rdm.: 10,5 cm	LXI 41/64 XVII Baugrube
15	DAI 4/19122	Kragenhalsamphora Monochrom außen.	LXI 41/33 XVa rot mittlere Lauffl. Evtl. gestört
16	Podzuweit 2007, Taf. 94,7 DAI 4/15464	Zylindrisches Alabastron mit Beinen FS 99 Antithetische Schnecken und Triglyphen mit Netz innen	LXI 41/65 XVc+ LXI 41/55 XVa+ LXII43/66 Ofl. XVIII (mehrere Kleinquadrate werden lediglich im Archiv angegeben)



17	DAI 4/12003	Unbestimmte geschlossene Form Randfragment mit Henkel Wellenband auf dem Henkel	LXI 41/14 XIVd mittlere Lauffl.
18	DAI 4/16839	Unbestimmte geschlossene Form Randfragment Dekor 1	LXI 41/55b OfI. XV mittlere Lauffl. Evtl. gestört
19	DAI 4/16345	Unbestimmte geschlossene Form Randfragment Dekor 1	LXI 41/23 XV mittlere Lauffl. Evtl. gestört
20	DAI 4/14958	Unbestimmte geschlossene Form Randfragment Horizontaler Triglyph mit Zickzack innen auf der Schulter	LXI 41/34 XVIc Baugrube
21	DAI 4/16473	Unbestimmte geschlossene Form Randfragment Ausguss? Hals? flach geschwungene Wellenlinien	LXI 41/23 XVIIIn Baugrube Evtl. gestört
22	DAI 4/19129	Unbestimmte geschlossene Form Randfragment Randstreifen Rechteck	LXI 41/12 XVIIId Baugrube
23	Podzuweit 1981, Abb. 49,3	Handgemachte Miniaturschale Profil komplett erhalten Vom Rand hängende Halbkreise Streifen am Boden Rdm.: 8,1 cm	LXI 41/45 XIIIId, LXI 41/25.55 XV Evtl. gestört
24	Podzuweit 1981, Abb. 49,1	Handgemachte Miniaturschale Profil komplett erhalten Dekor 1 Vom Rand hängende Halbkreise Zwei Streifen am Boden Rdm.: 5,1 cm	LXI 41/44 XV, LXI 41/53 XIVd
25	Podzuweit 1981, Abb. 49,4	Randfragment mit Henkel Handgemachte Miniaturtasse Dekor 1 Streifen auf dem Henkel Vom Rand hängende Halbkreise Rdm.: 5,1 cm	LXI 41/55 XVa, LXI 41/33 XV, LXII 42/49 VII Evtl. gestört
26	Podzuweit 1981, Abb. 49,5	Randfragment mit Henkel Miniaturtasse Dekor 1 Streifen am Boden außen/innen Rdm.: 7,8 cm	LXI 41/35 XIII G55, LXI 41/55 XV Evtl. gestört

Tab. 32o: geschlossene Formen und Miniaturen von der mittleren und tieferen Laufflächen des Zwingers und von der Baugrube (SH III B Entwickelt).

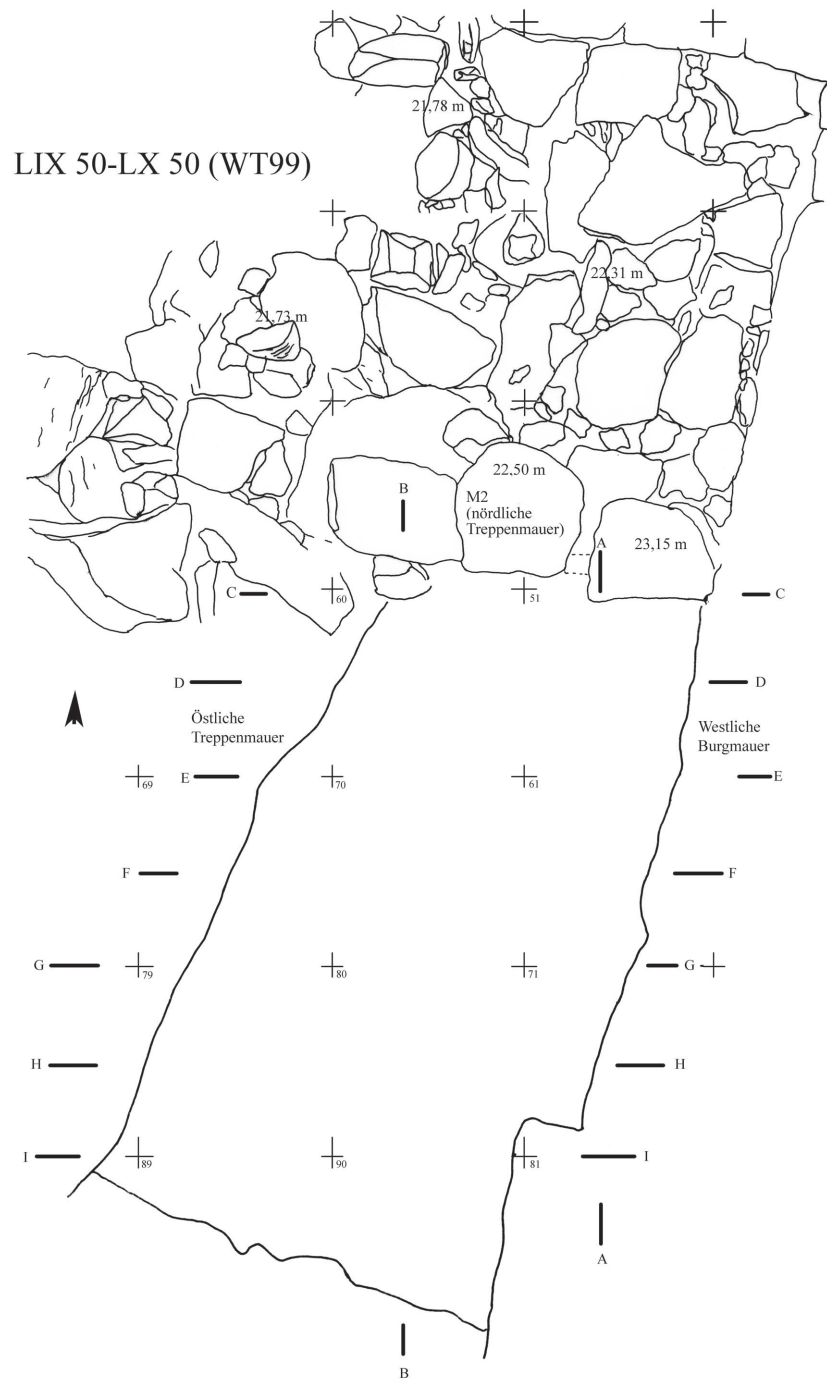
Hier vorgeschlagene Keramikphasen	Keramikphasen nach Mountjoy 1999	Keramikphasen nach Schönfeld 1988, Podzuweit 2007	Keramikphasen nach Vitale 2006	Keramikphasen nach French 2007, Stockhammer 2008s und French – Stockhammer 2009	Keramikphasen nach Rutter 1977
SH III B Früh	SH III B1	SH III B Früh		SH III B1	
SH III B Mitte		SH III B Mitte		SH III B2 Früh	
SH III B ‚Mid‘					
SH III B Entwickelt (SH III B2 Früh)	SH III B2	SH III B Entwickelt	SH III B2 Früh		SH III B2

SH III B Ende (SH III B2 Spät)		SH III B Ende	SH III B2 Spät	SH III B2 Spät	
SH III C Früh 1	Übergangsphase SH III B2- III C Früh	SH III C Früh	Rutter's SH III C Phase 1	SH III C Früh 1	Phase 1
SH III C Früh 2	SH III C Früh	SH III C Früh	Rutter's SH III C Phase 2	SH III C Früh 2	Phase 2
			Rutter's SH III C Phase 3		Phase 3

Tab. 33: Keramikphasen von SH III B bis SH III C Früh nach Rutter 1977, Mountjoy 1999, Podzuweit 2007, French – Stockhammer 2009 im Vergleich mit der hier vorgeschlagenen Datierung.

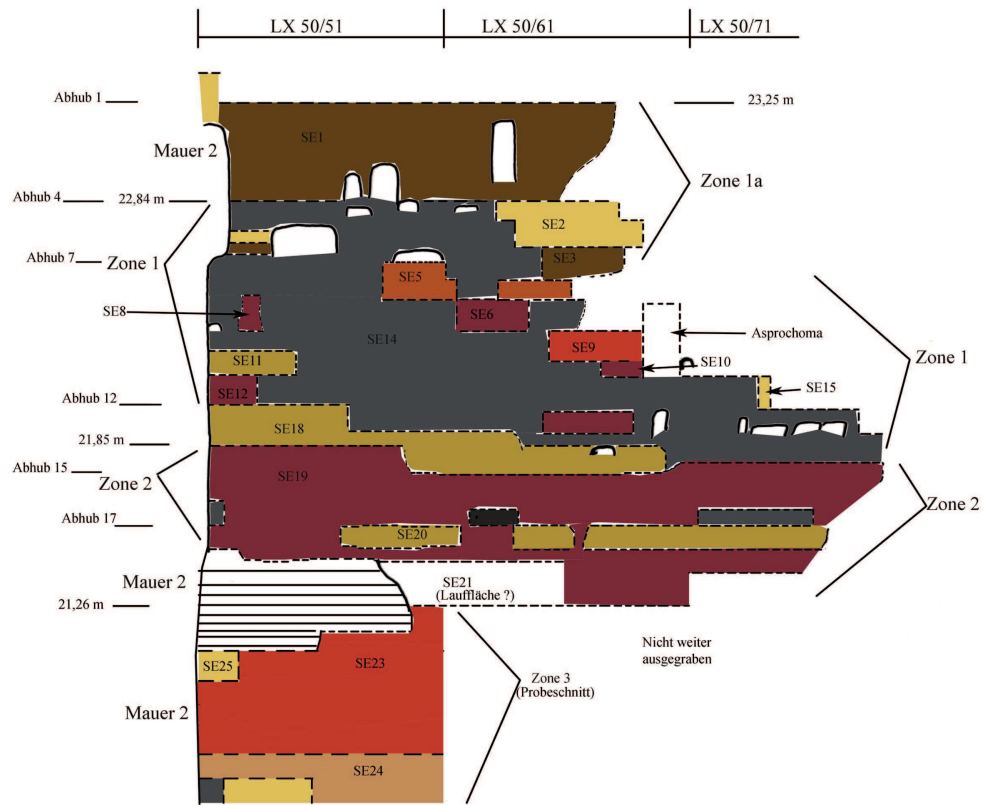


Die Oberburg von Tiryns nach Dörpfeld 1886. Der Bereich der Grabung WT99 ist rot markiert.



Der Grabungsschnitt von WT99 und die Position der rekonstruierten Profile.

M 1:40

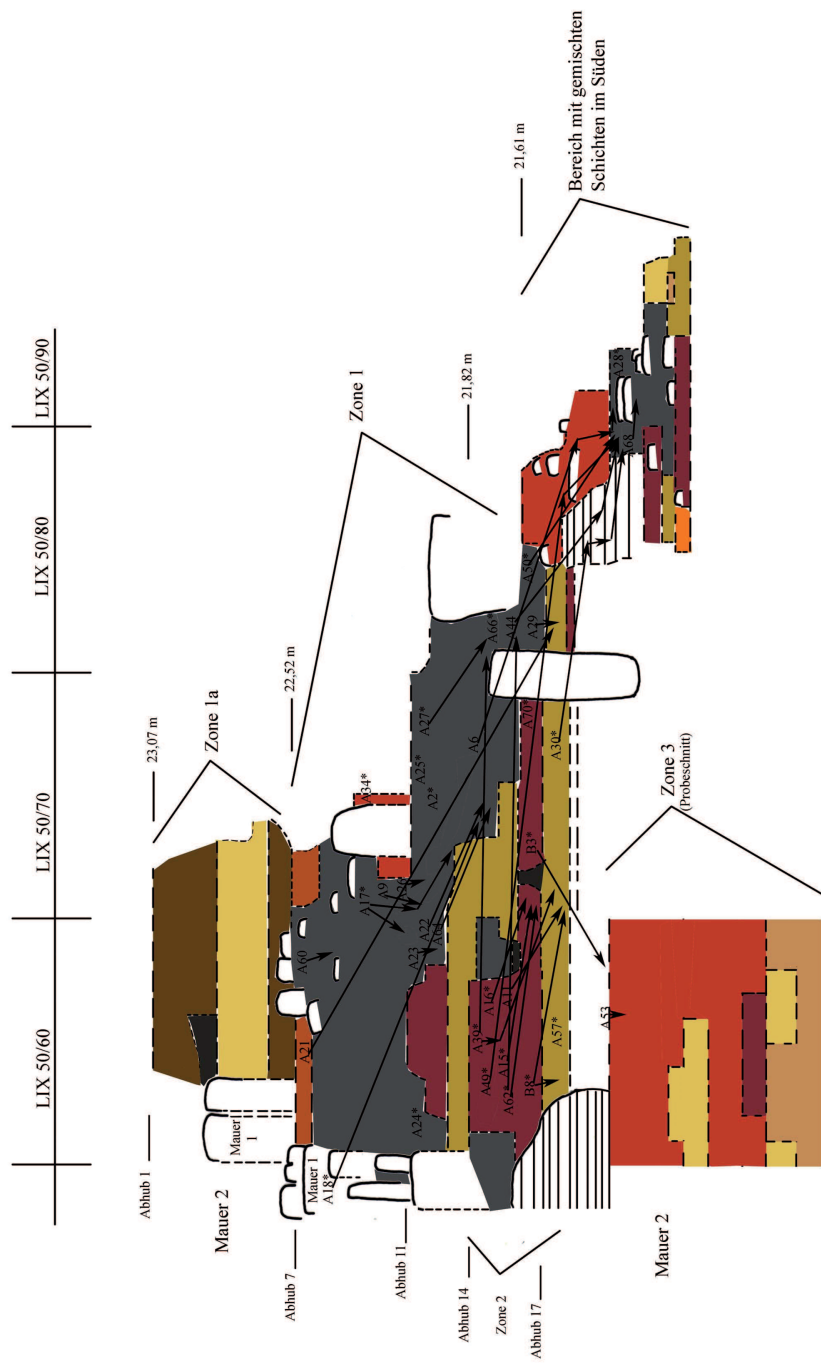


Profil A. M 1:30



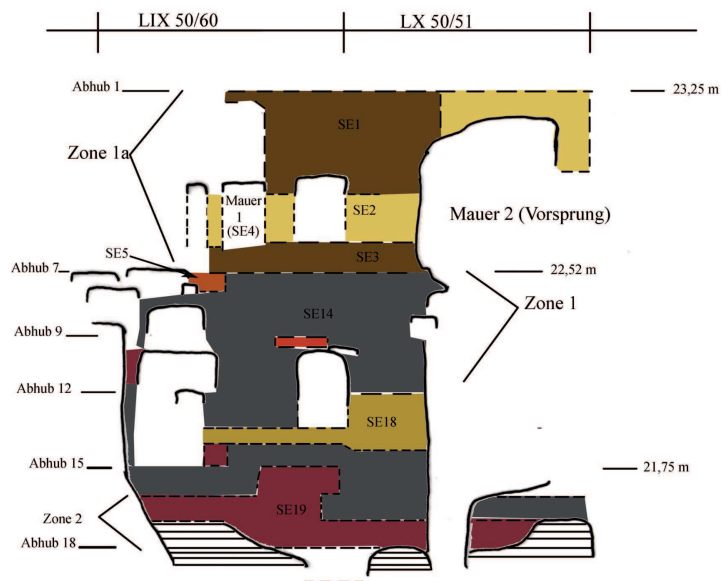


Profil B. M 1:30

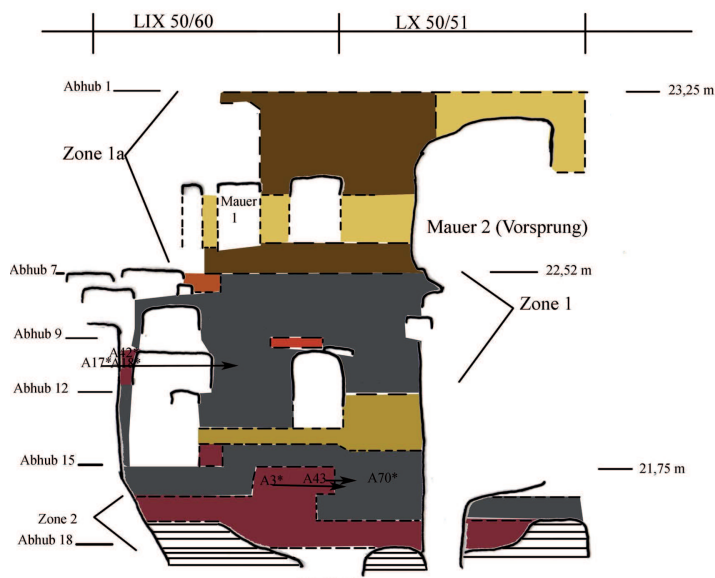


Profil Ba. M 1:30

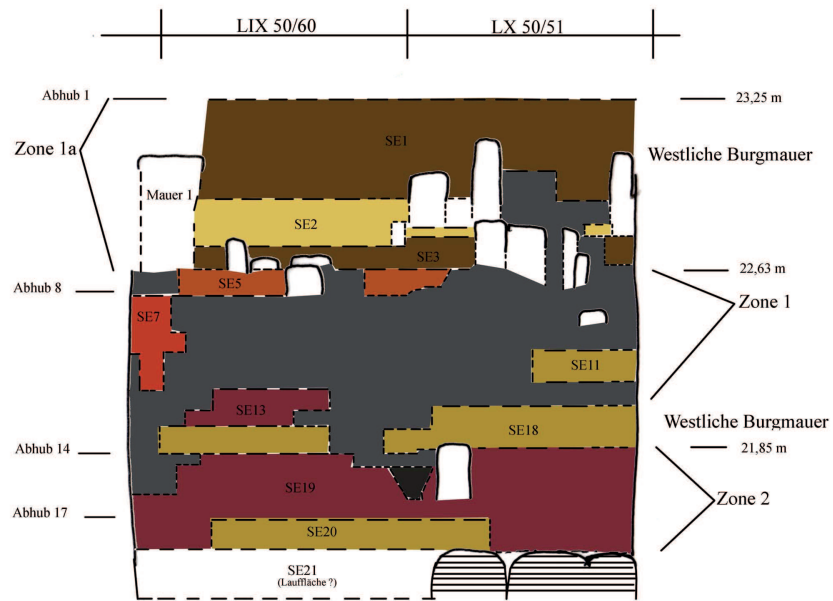




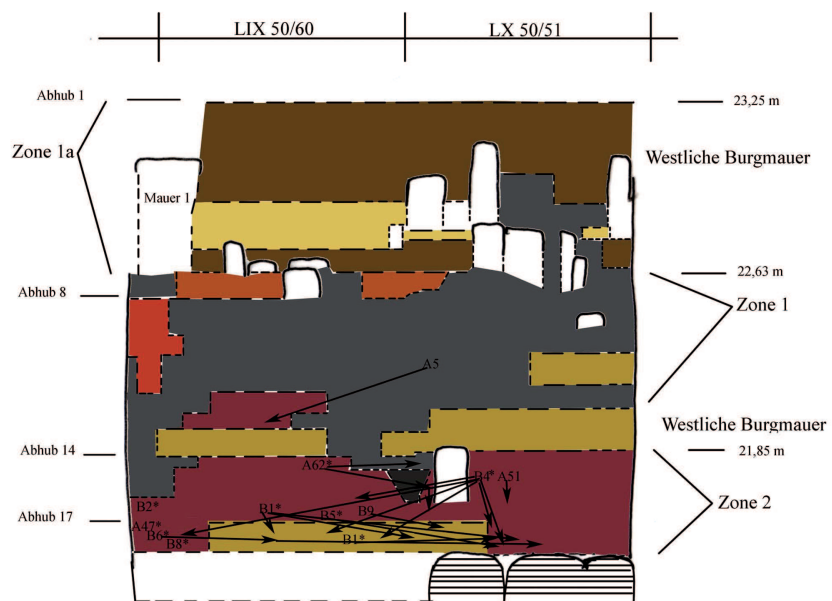
Profil C. M 1:30



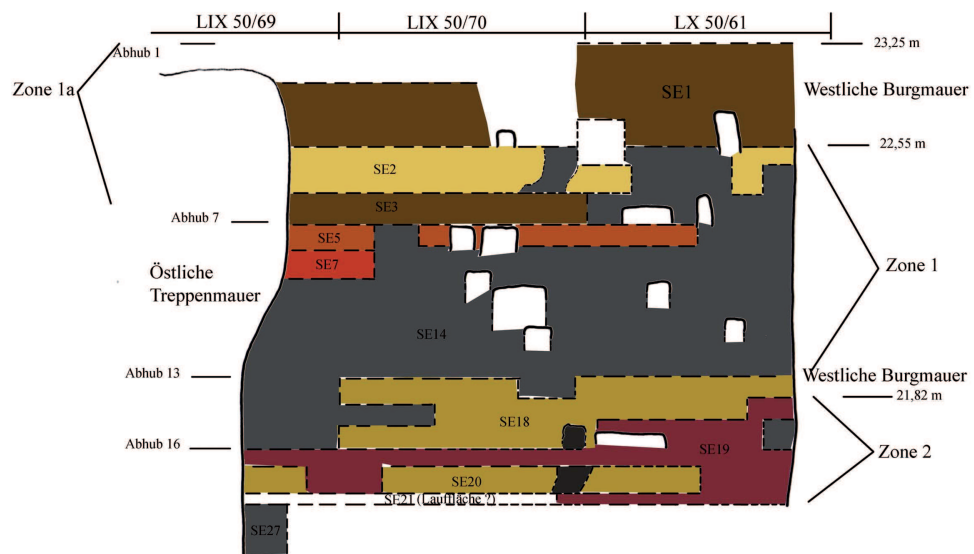
Profil Ca. M 1:30



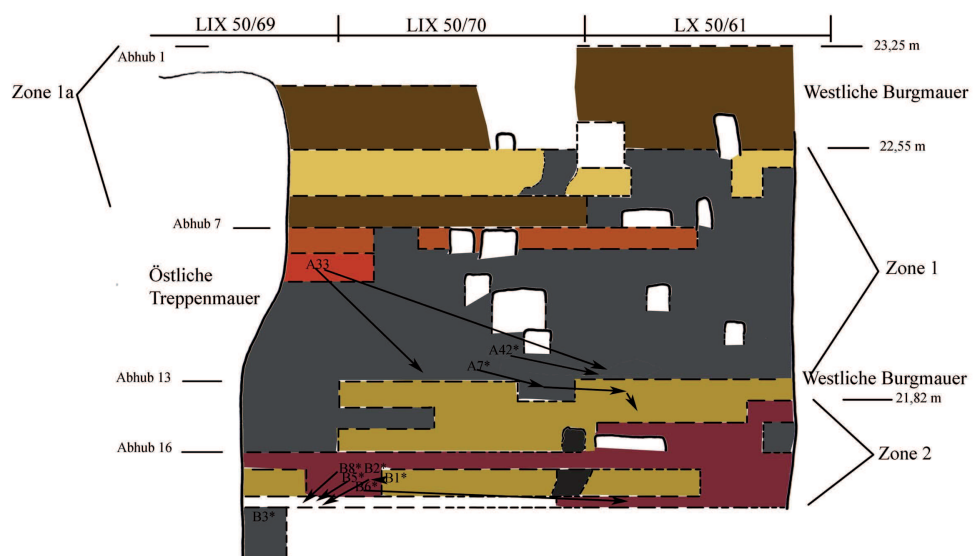
Profil D. M 1:30



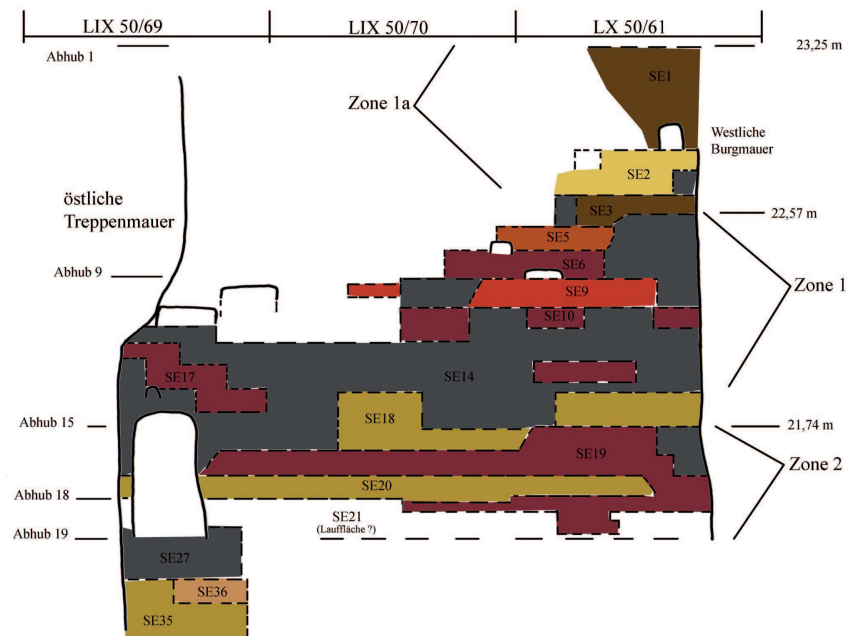
Profil Da. M 1:30



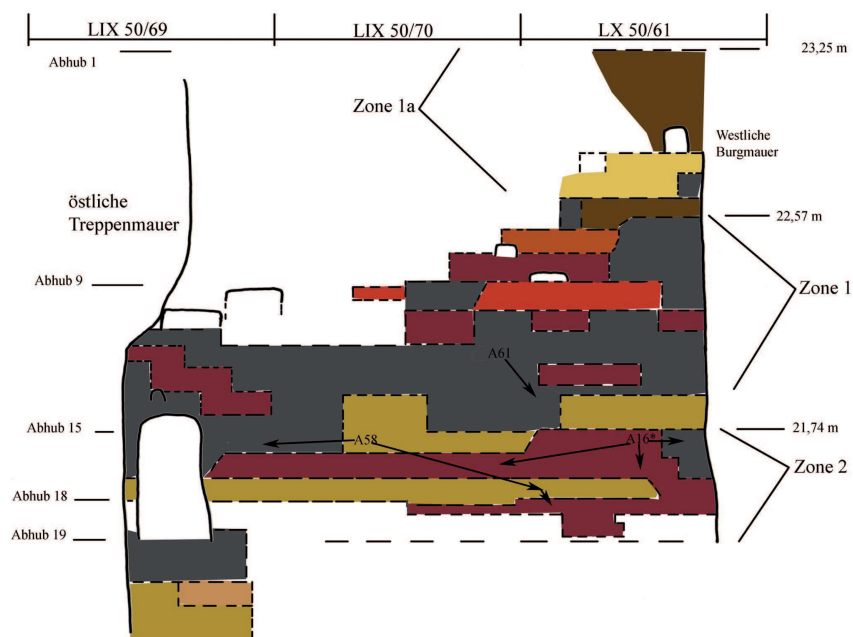
Profil E. M 1:30



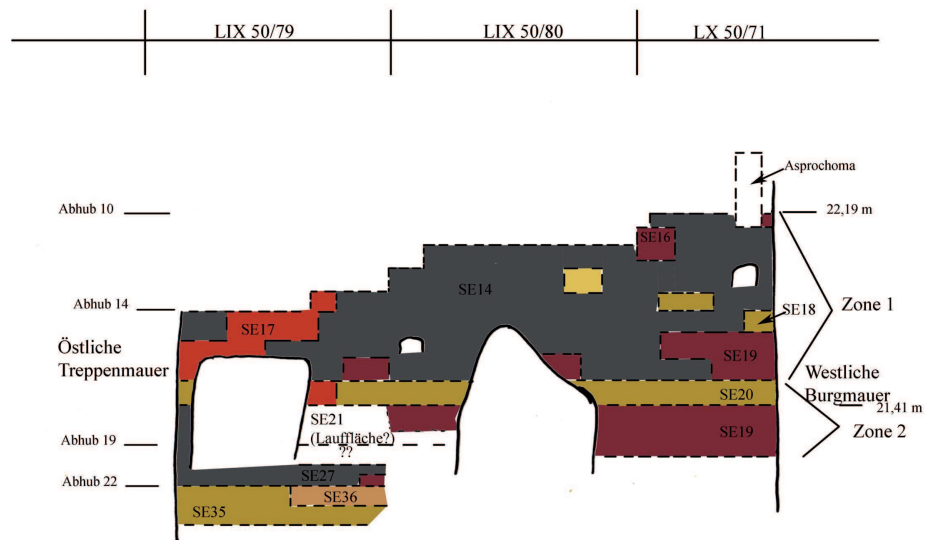
Profil Ea. M 1:30



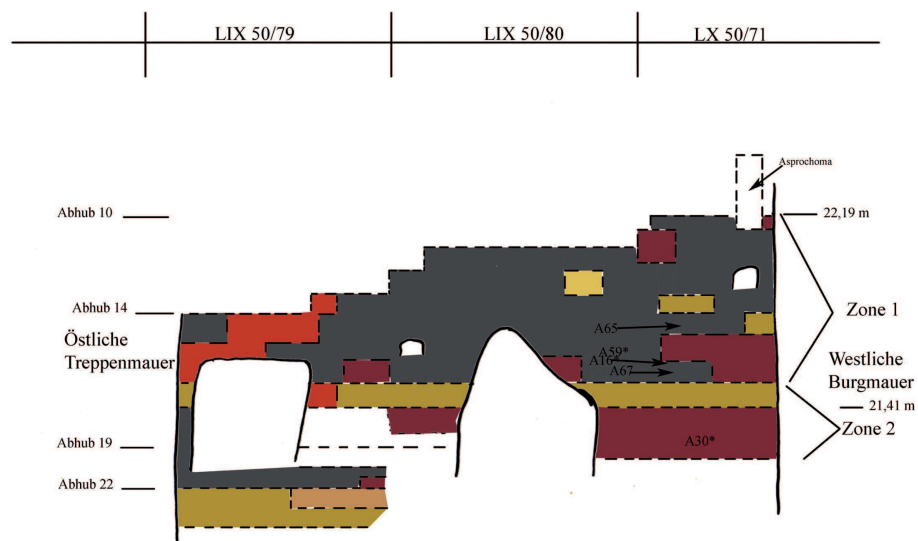
Profil F. M 1:30



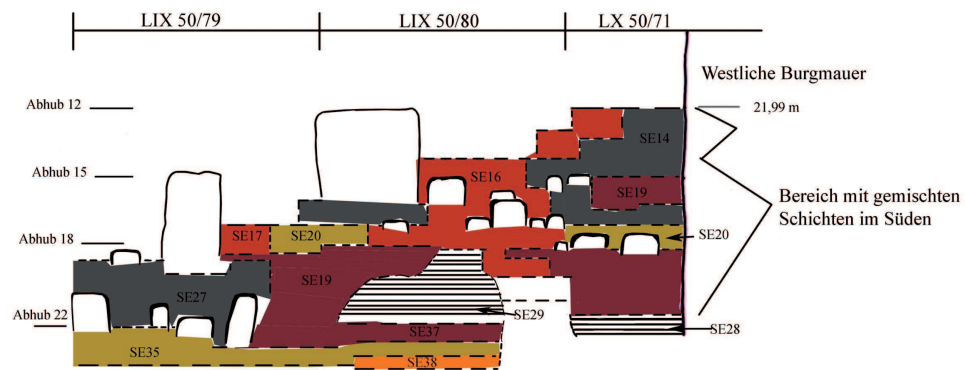
Profil Fa. M 1:30



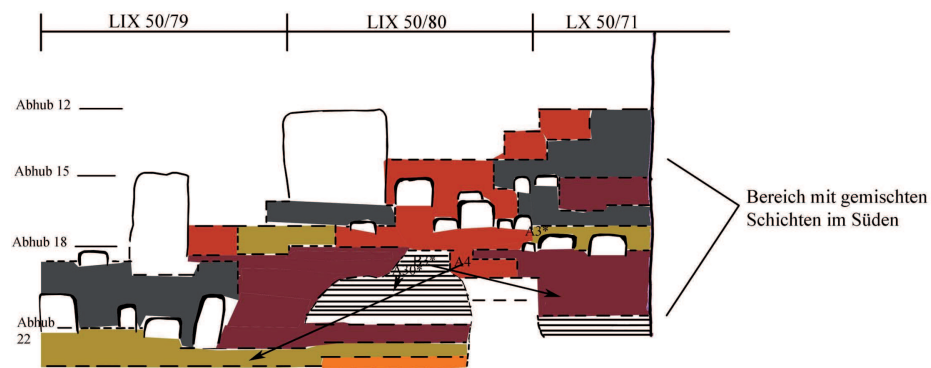
Profil G. M 1:30



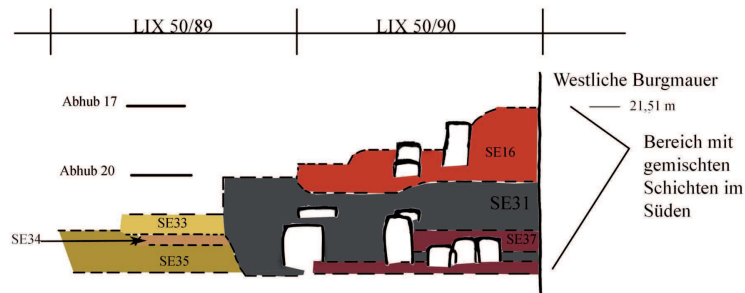
Profil Ga. M 1:30




Profil H. M 1:30



Profil Ha. M 1:30

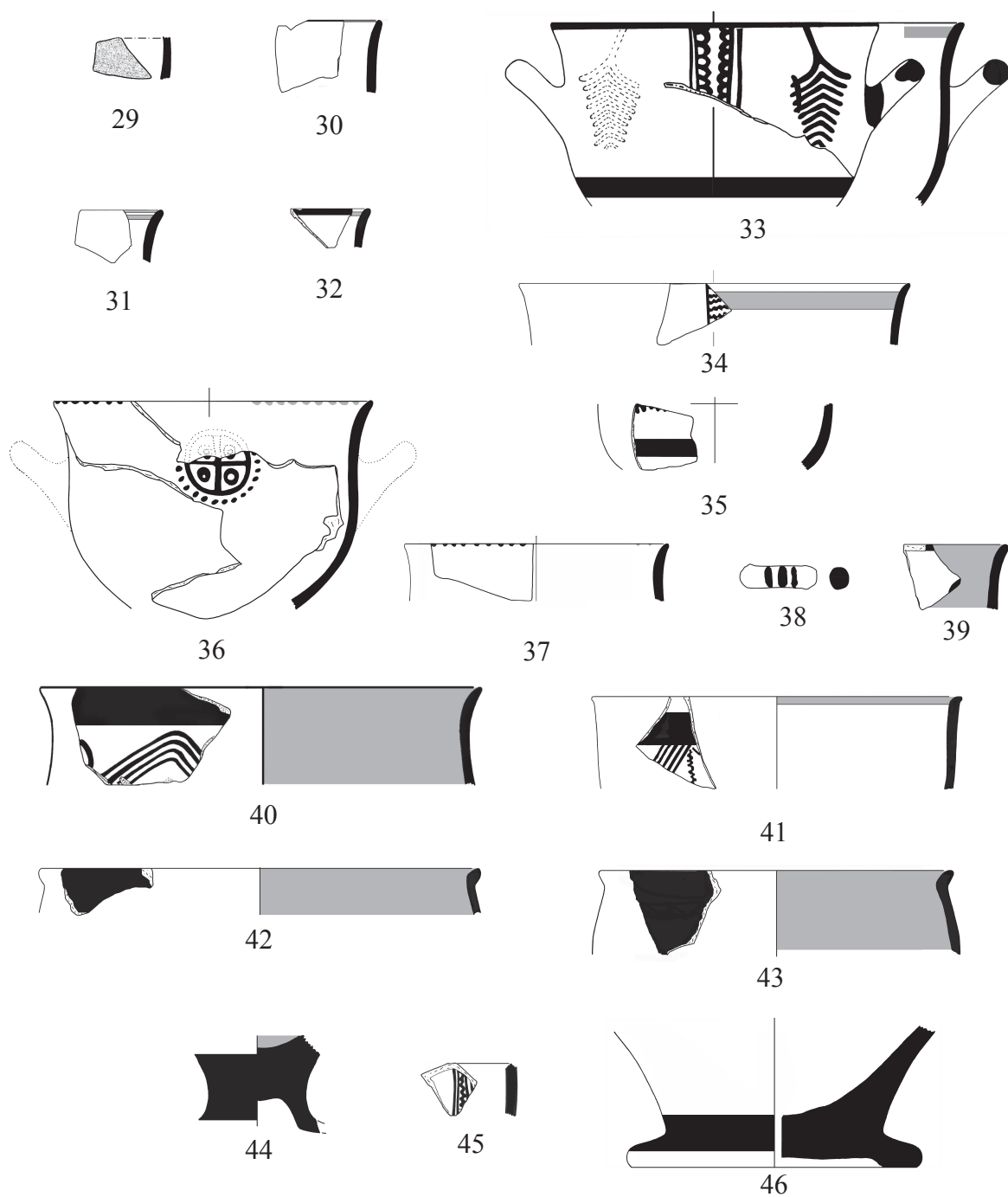


Profil I. M 1:30




M 1:3

1-2: Zone 3 (SE25), 3-7: Zone 3 (SE24), 8-17: Zone 3 (SE23), 18-28: Zone 2 (SE21).

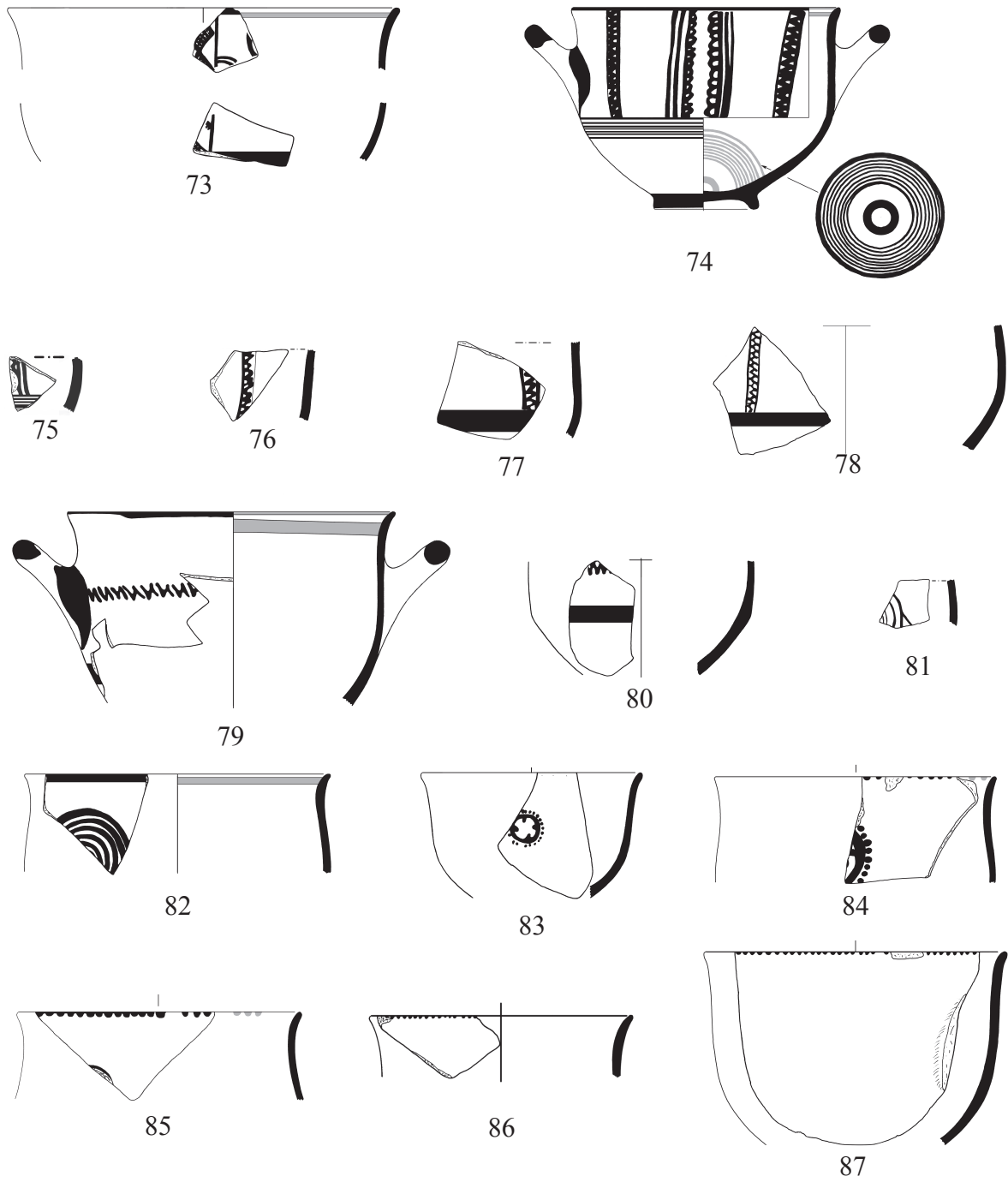






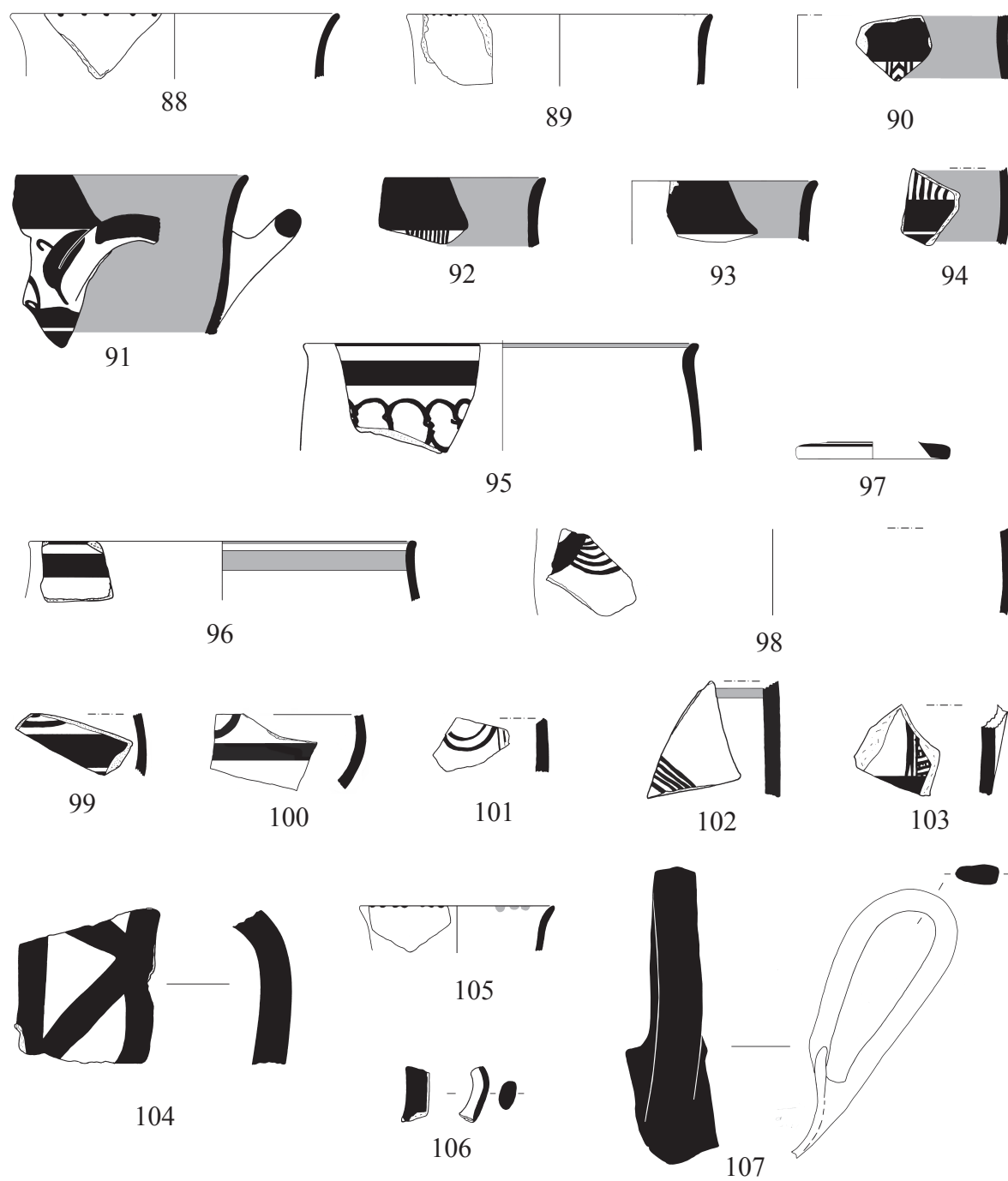
M 1:3

47-63: Zone 2 (SE20), 64-72: Zone 2 (SE19).



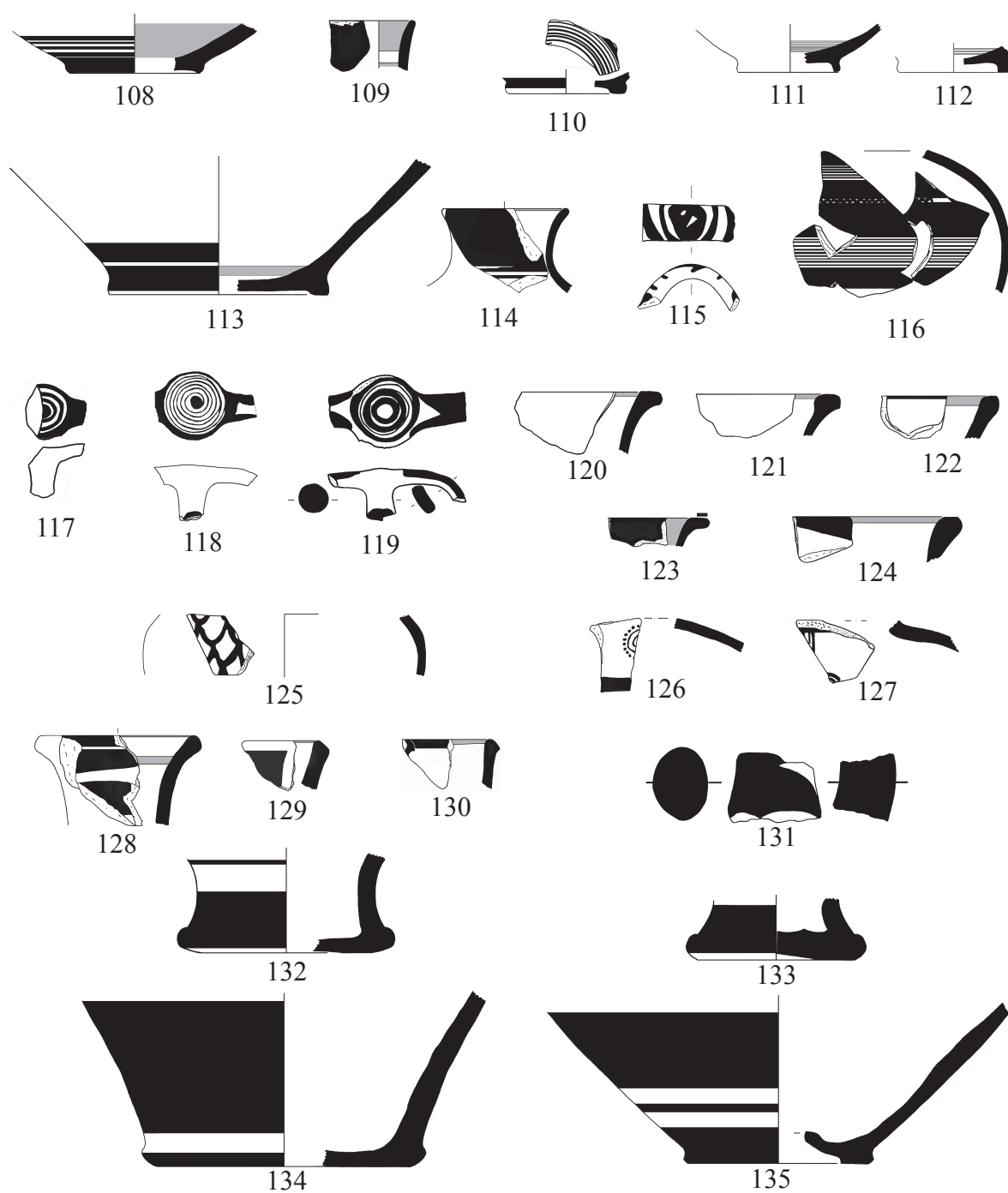
M 1:3

Zone 2 (SE19).



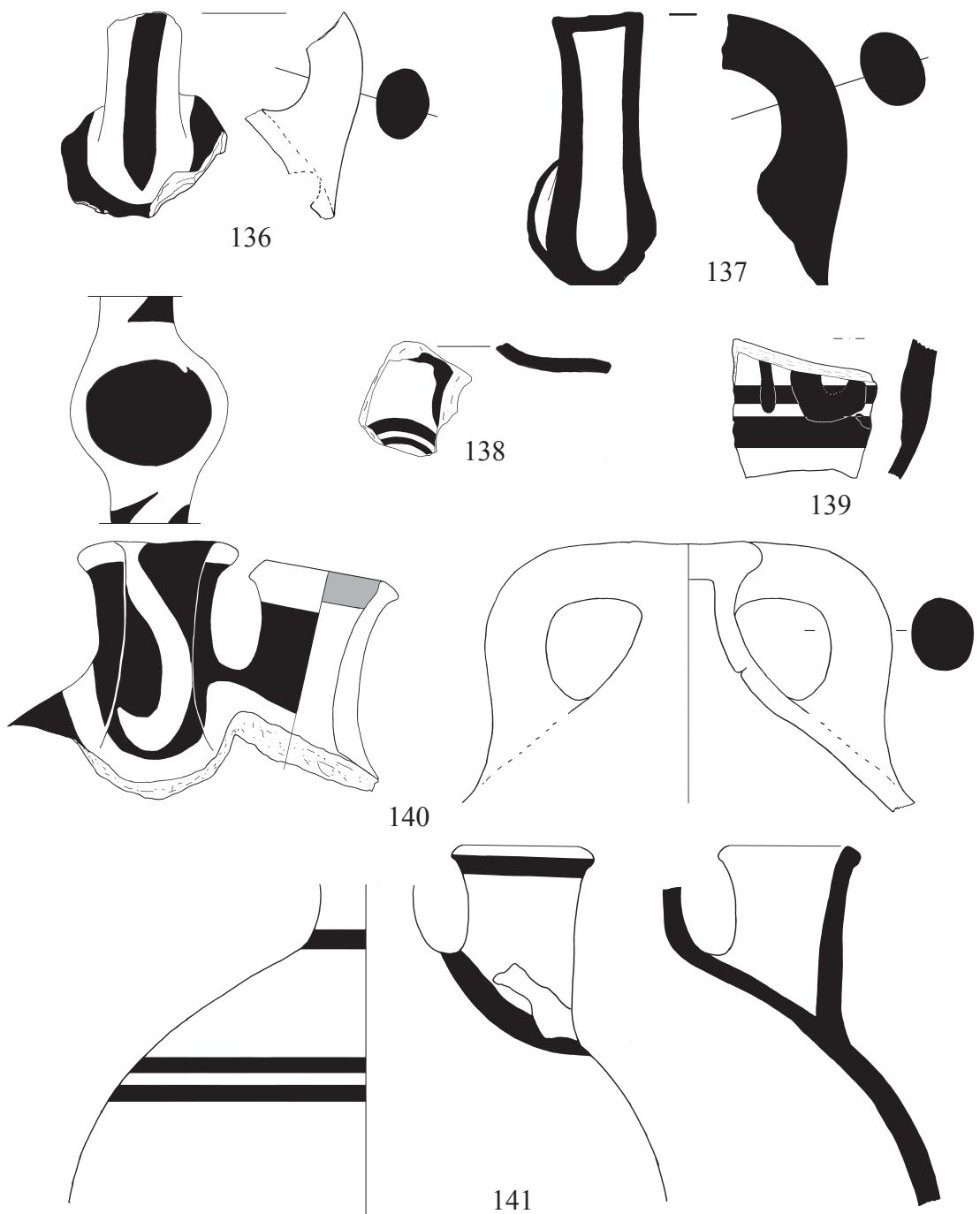
M 1:3

Zone 2 (SE19).



M 1:3

Zone 2 (SE19).



M 1:3

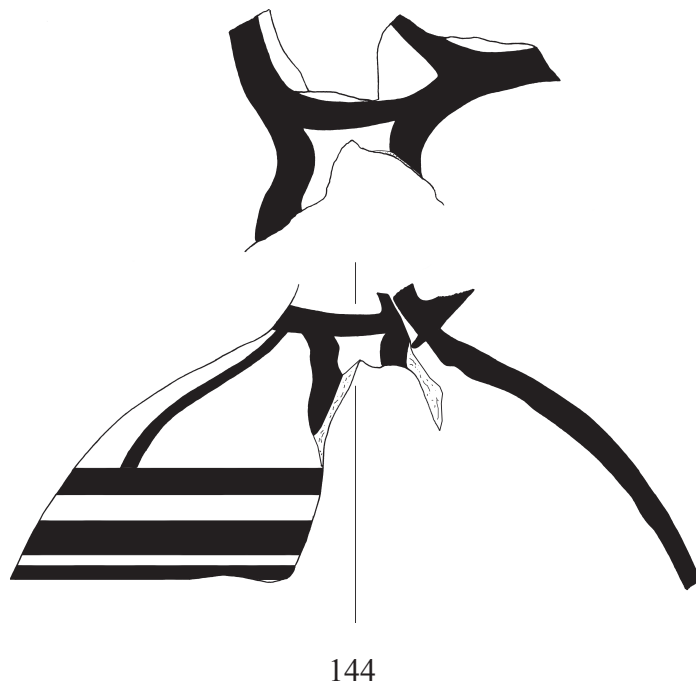
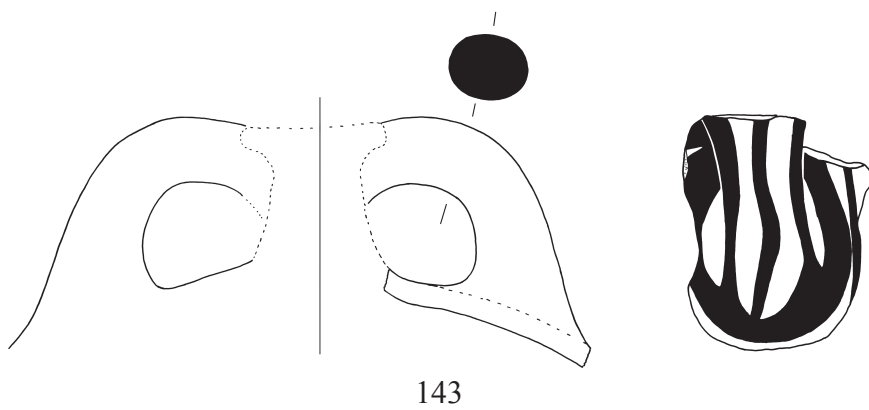
Zone 2 (SE19).



142


M 1:3

Zone 2.



Zone 2.

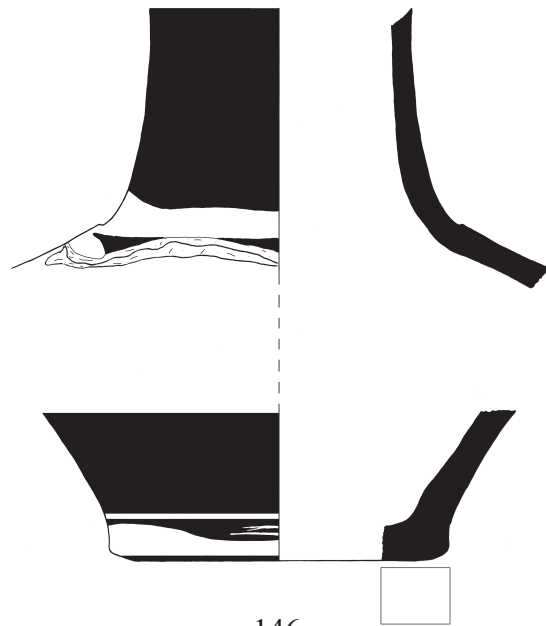
M 1:3



Zone 2.

M 1:3

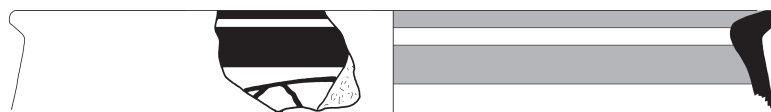




146



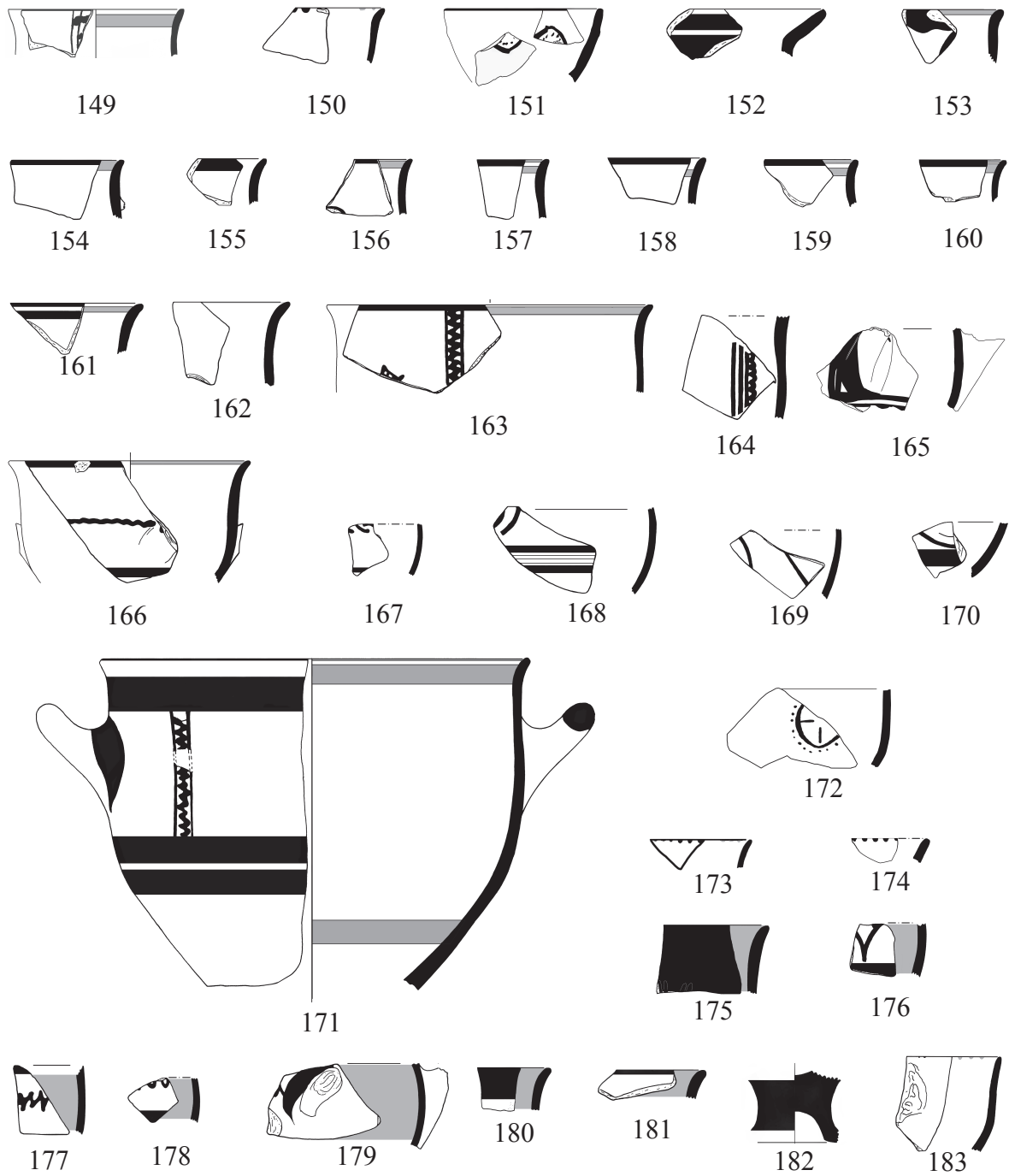
147



148


M 1:3

Zone 2 (SE19).




M 1:3

149-151: Zone 2 (SE19), 152-183: SE18.




M 1:3

SE18.



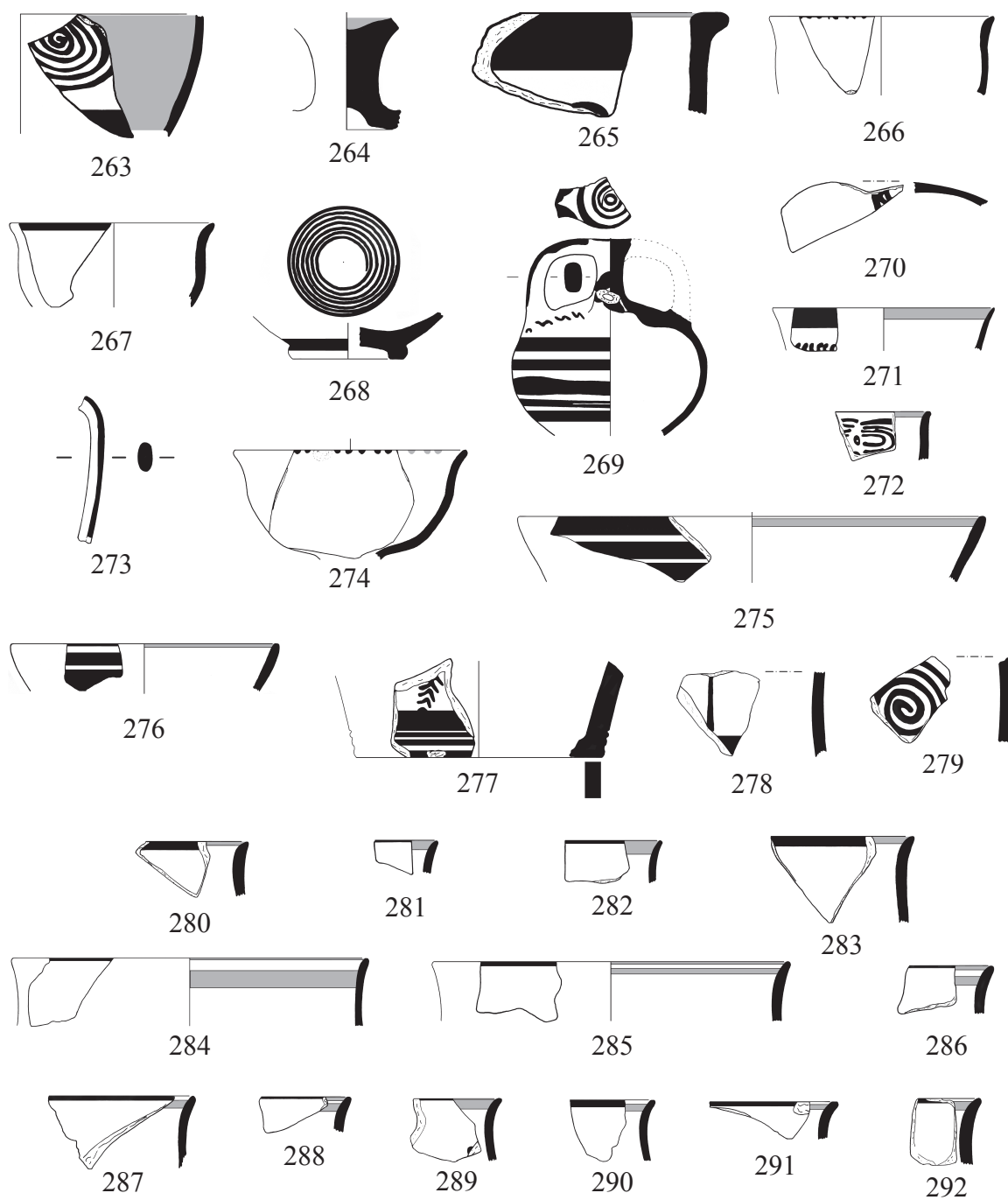
M 1:3

SE18.



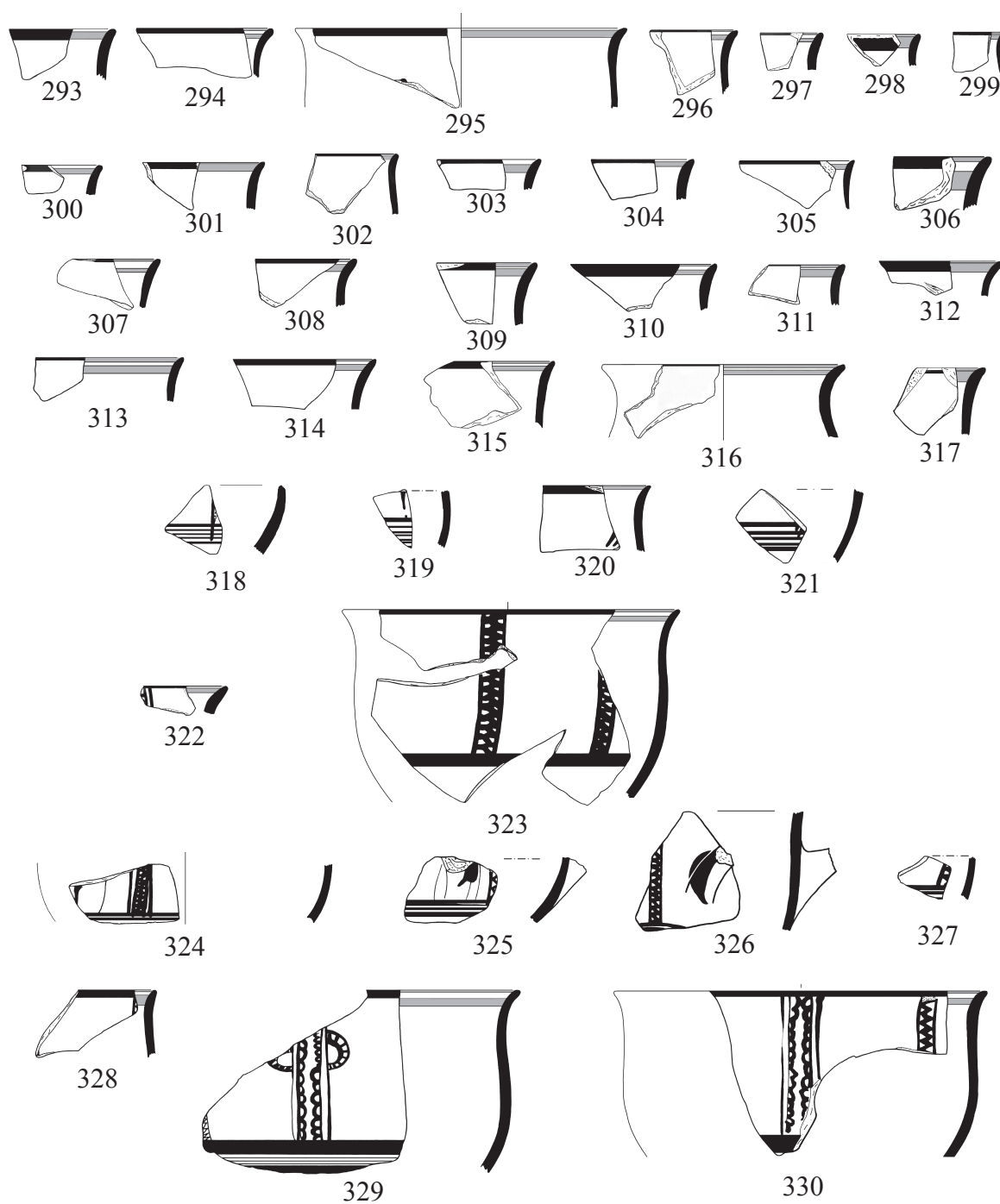
M 1:3

229-236: Zone 1 (SE12), 237-257: Zone 1 (SE13), 258-262: Zone 1 (SE8).




M 1:3

263-270: Zone 1 (SE8), 271-292: Zone 1 (SE14).



M 1:3


Zone 1 (SE14).



M 1:3


Zone 1 (SE14).





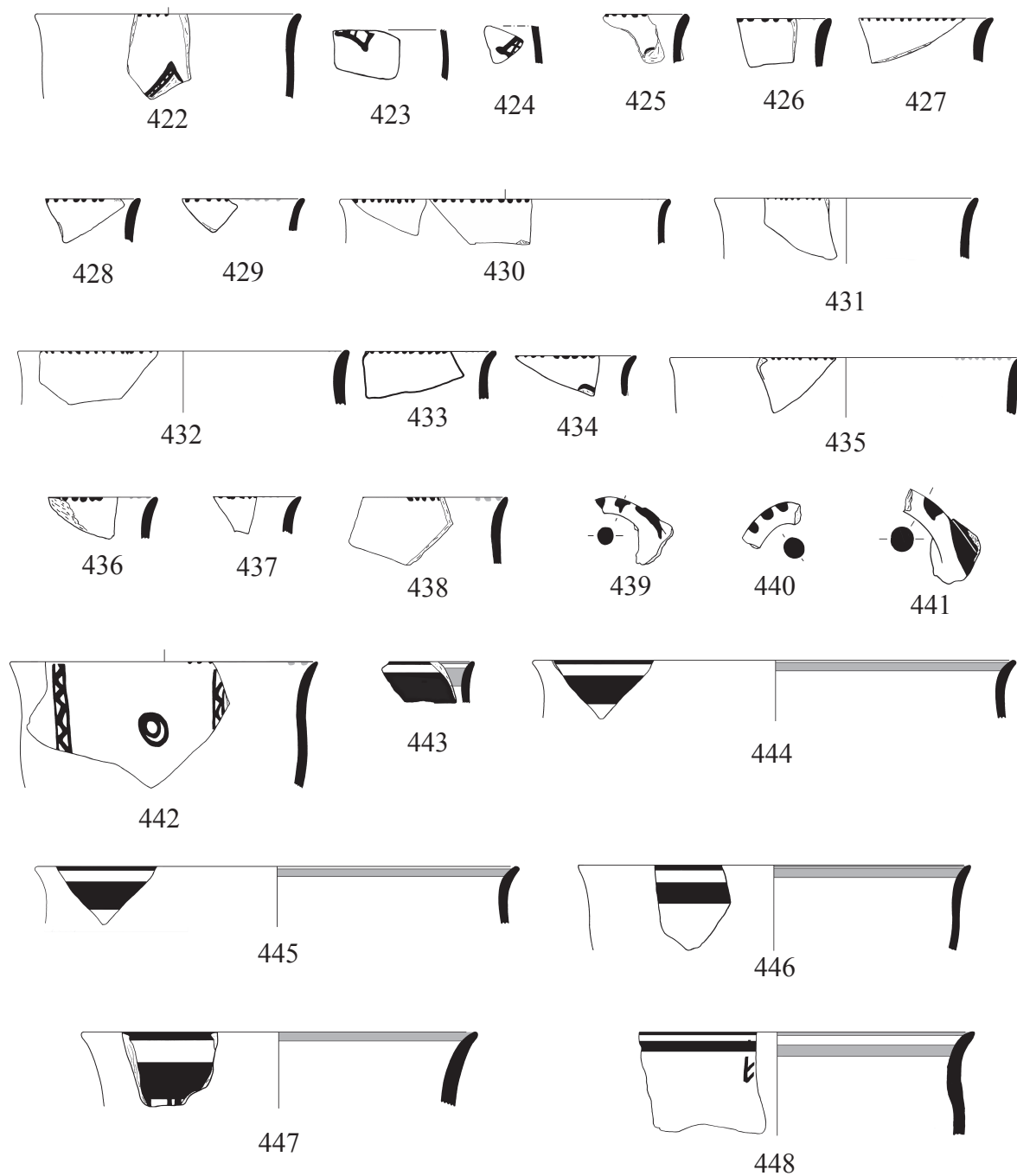
M 1:3

Zone 1 (SE14).



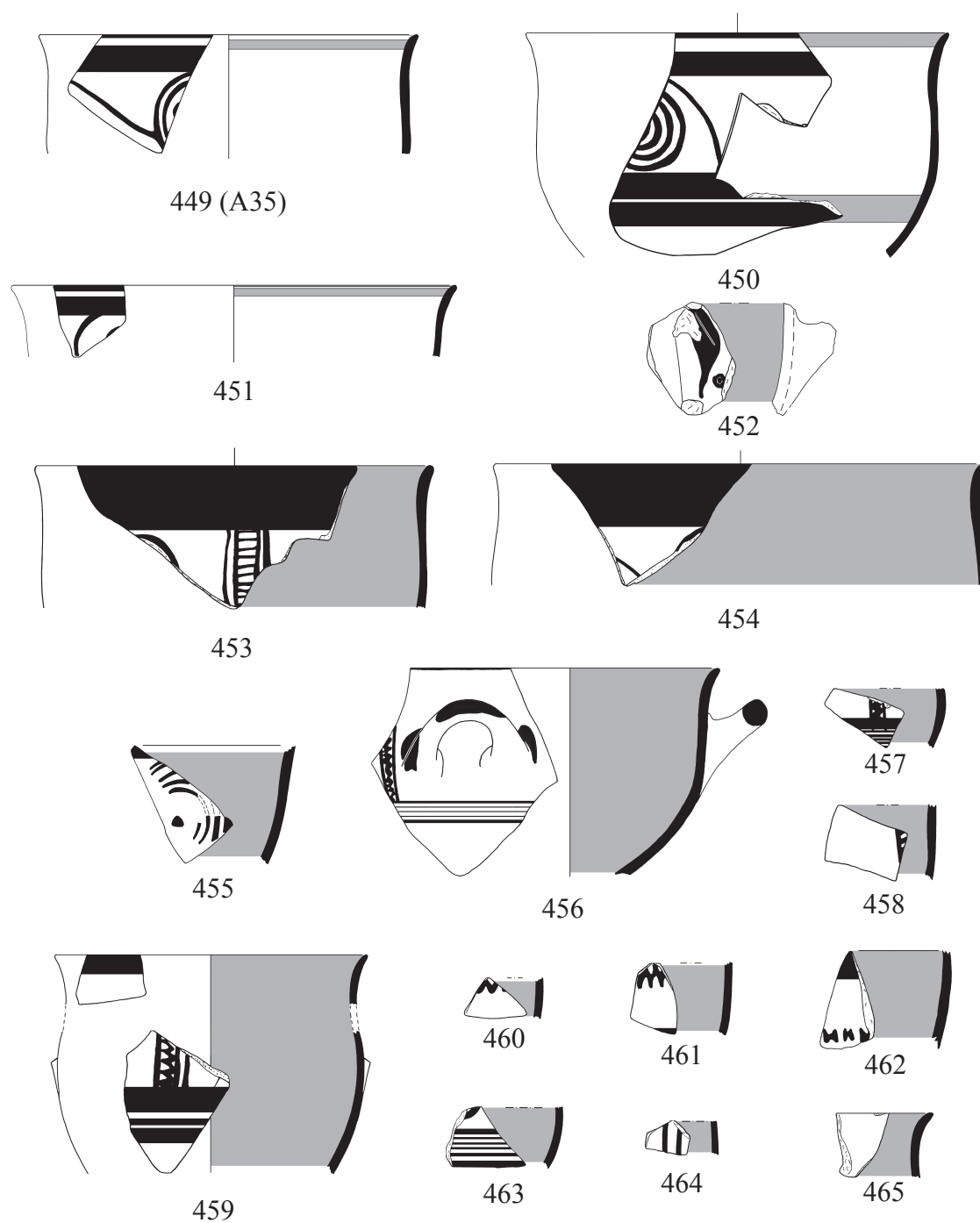
M 1:3

Zone 1 (SE14).



M 1:3

Zone 1 (SE14).

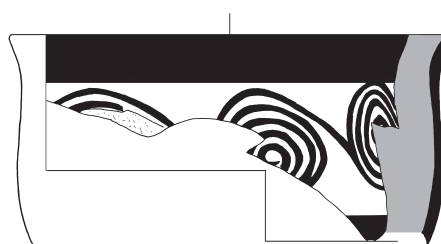


M 1:3

Zone 1 (SE14).



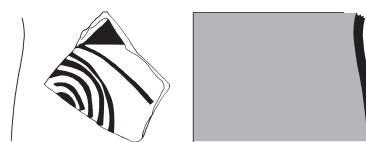
466



467



469



468



470



471



472



473



474



475




476



477


M 1:3

Zone 1 (SE14).



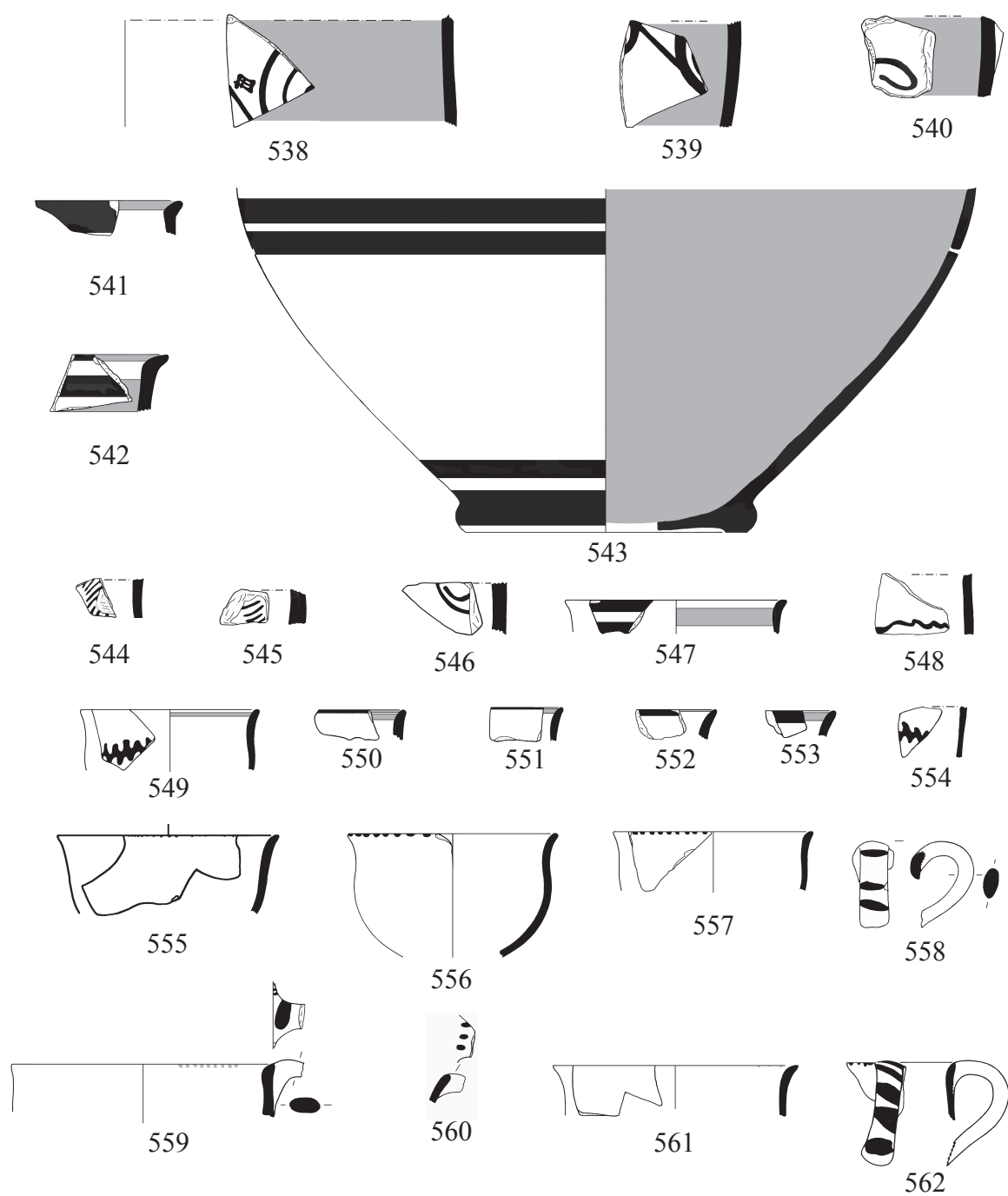
M 1:3

Zone 1 (SE14).



M 1:3

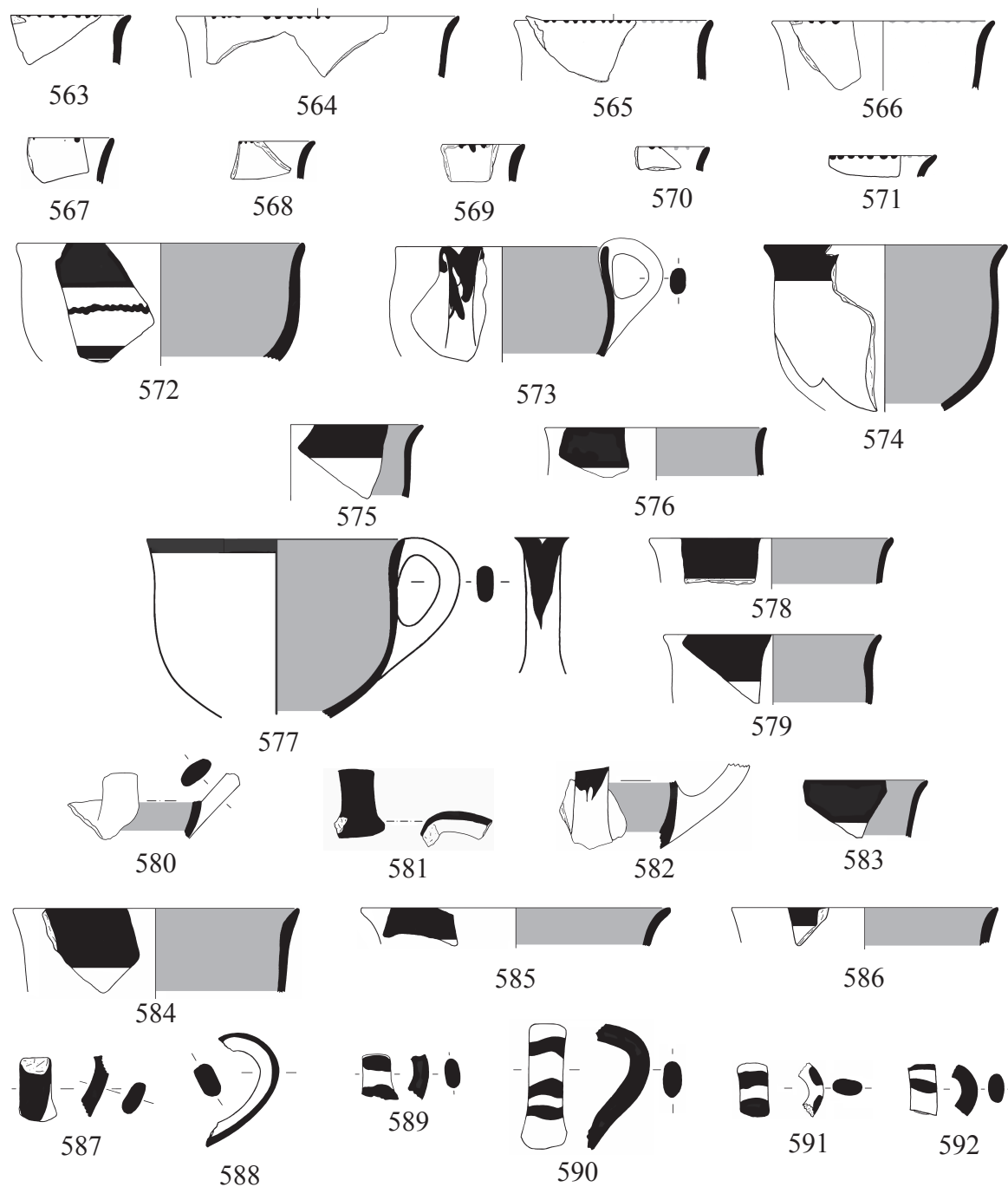
Zone 1 (SE14).



M 1:3

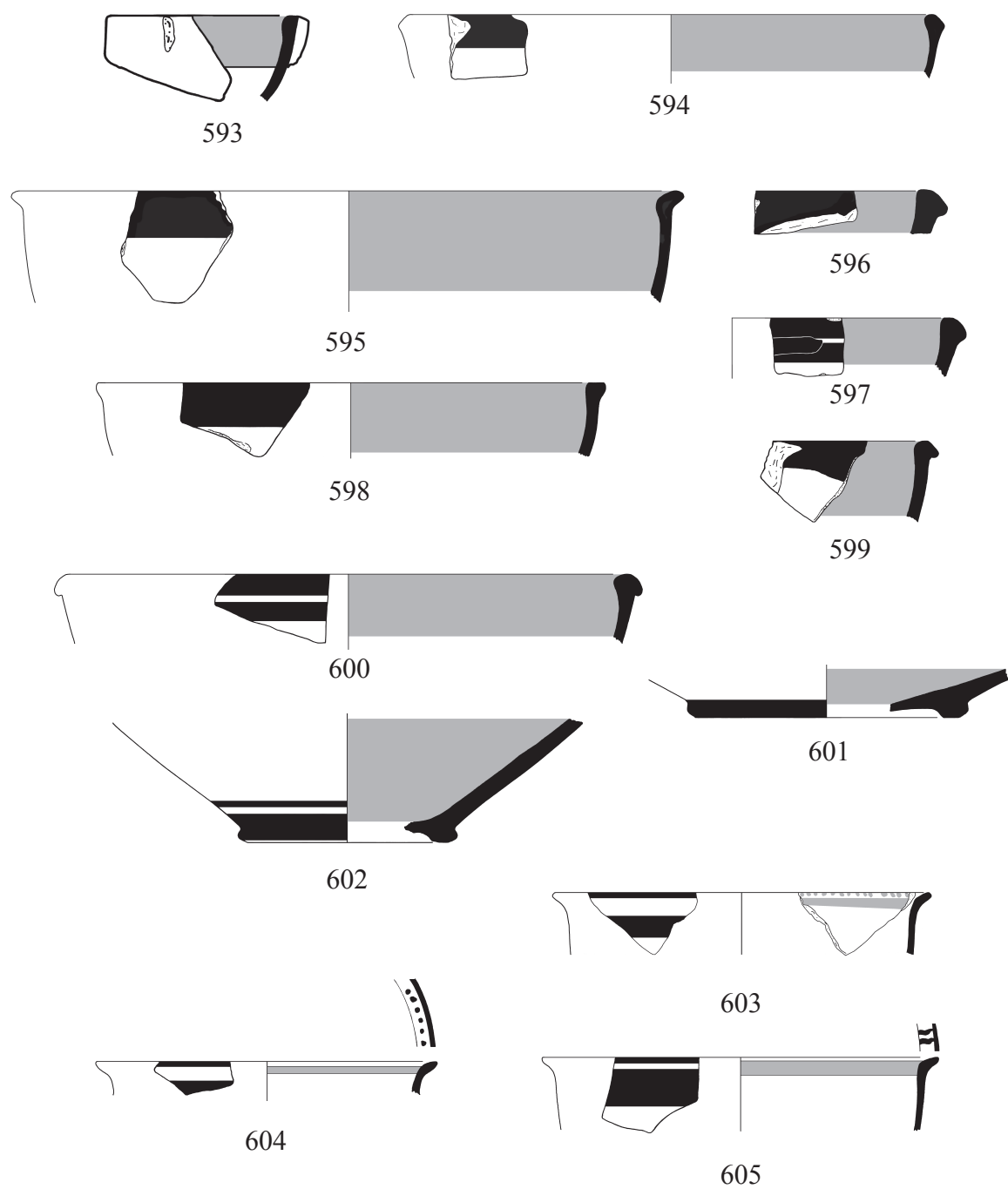
Zone 1 (SE14).





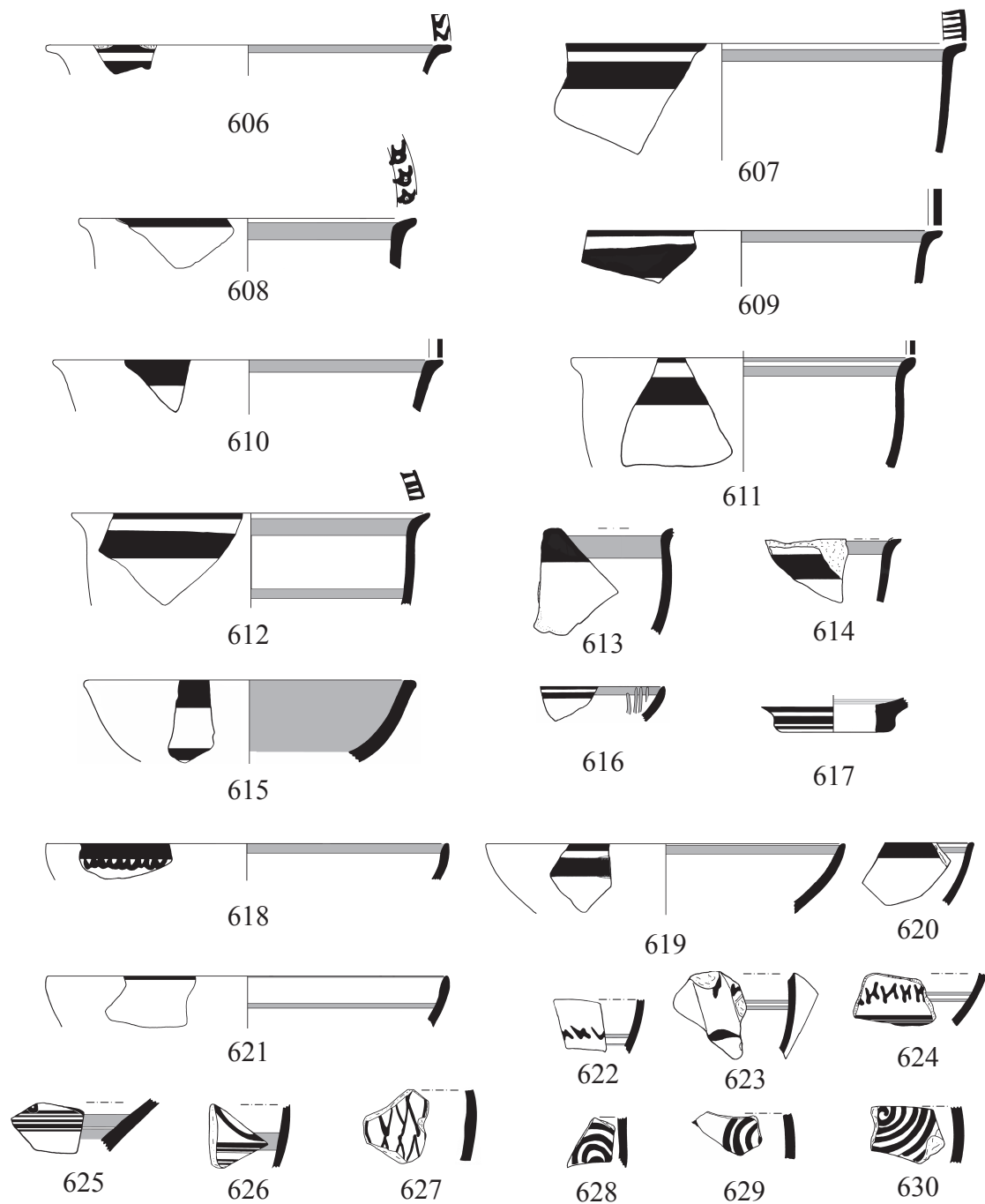
M 1:3

Zone 1 (SE14).



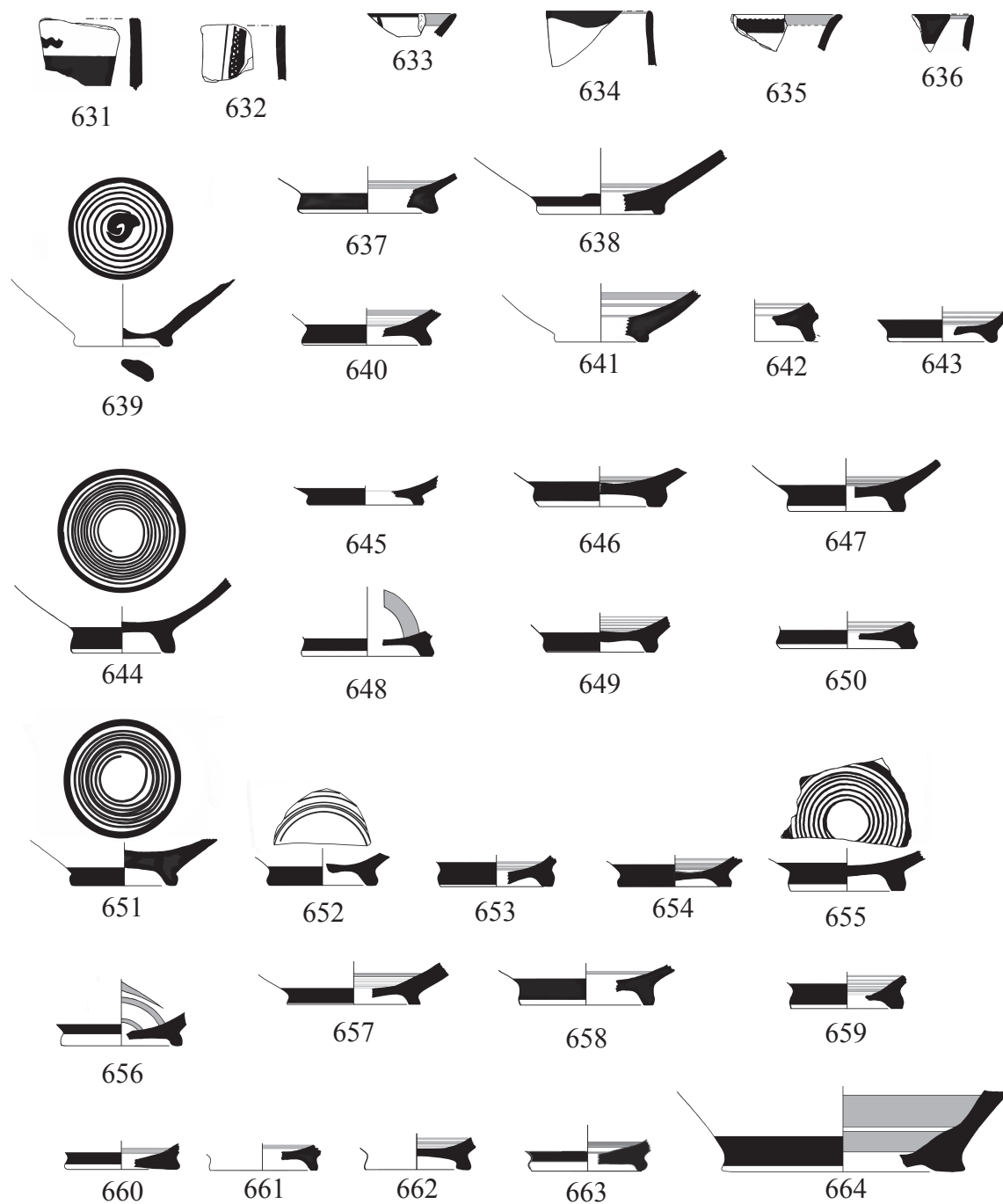
M 1:3

Zone 1 (SE14).



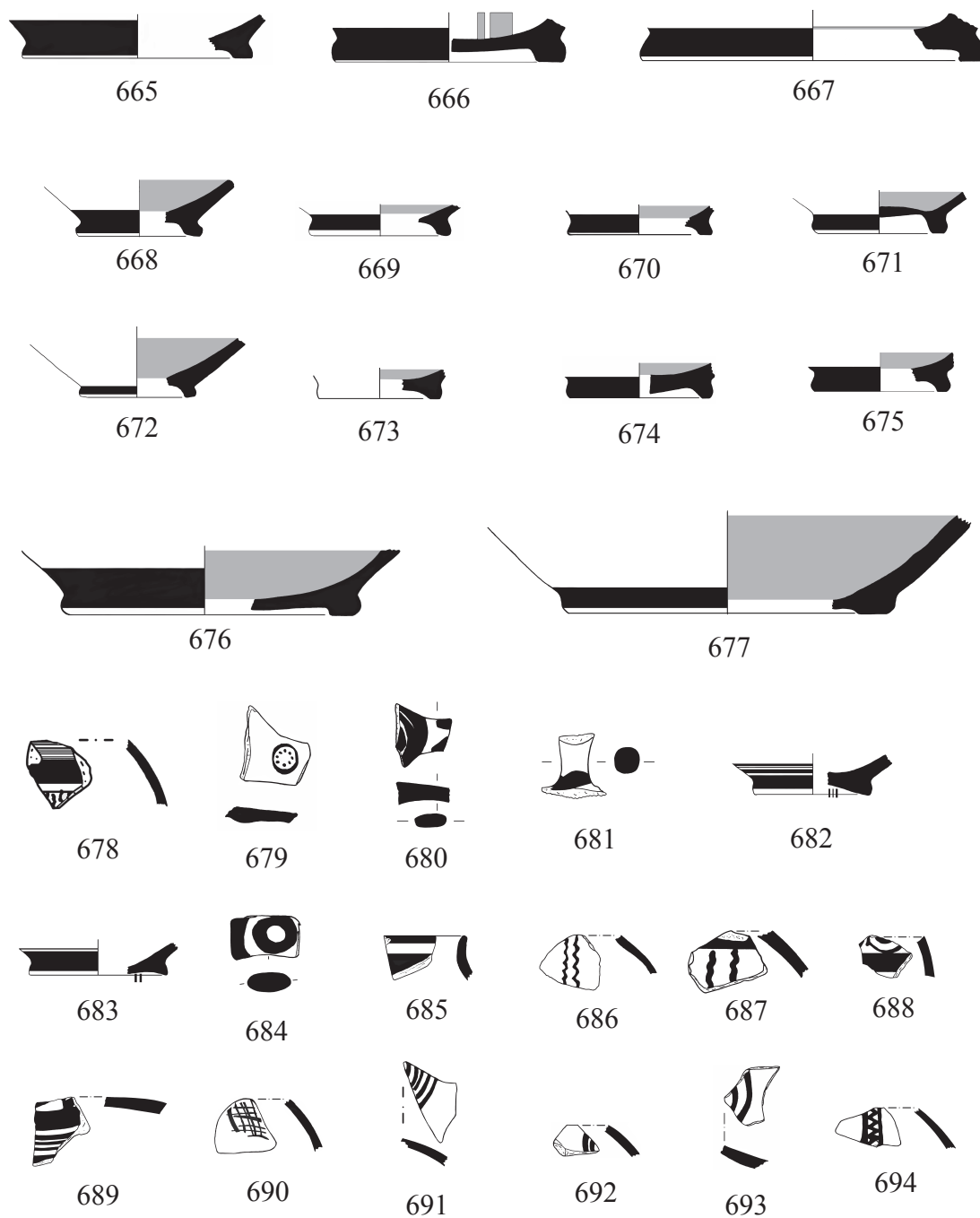
M 1:3

Zone 1 (SE14).



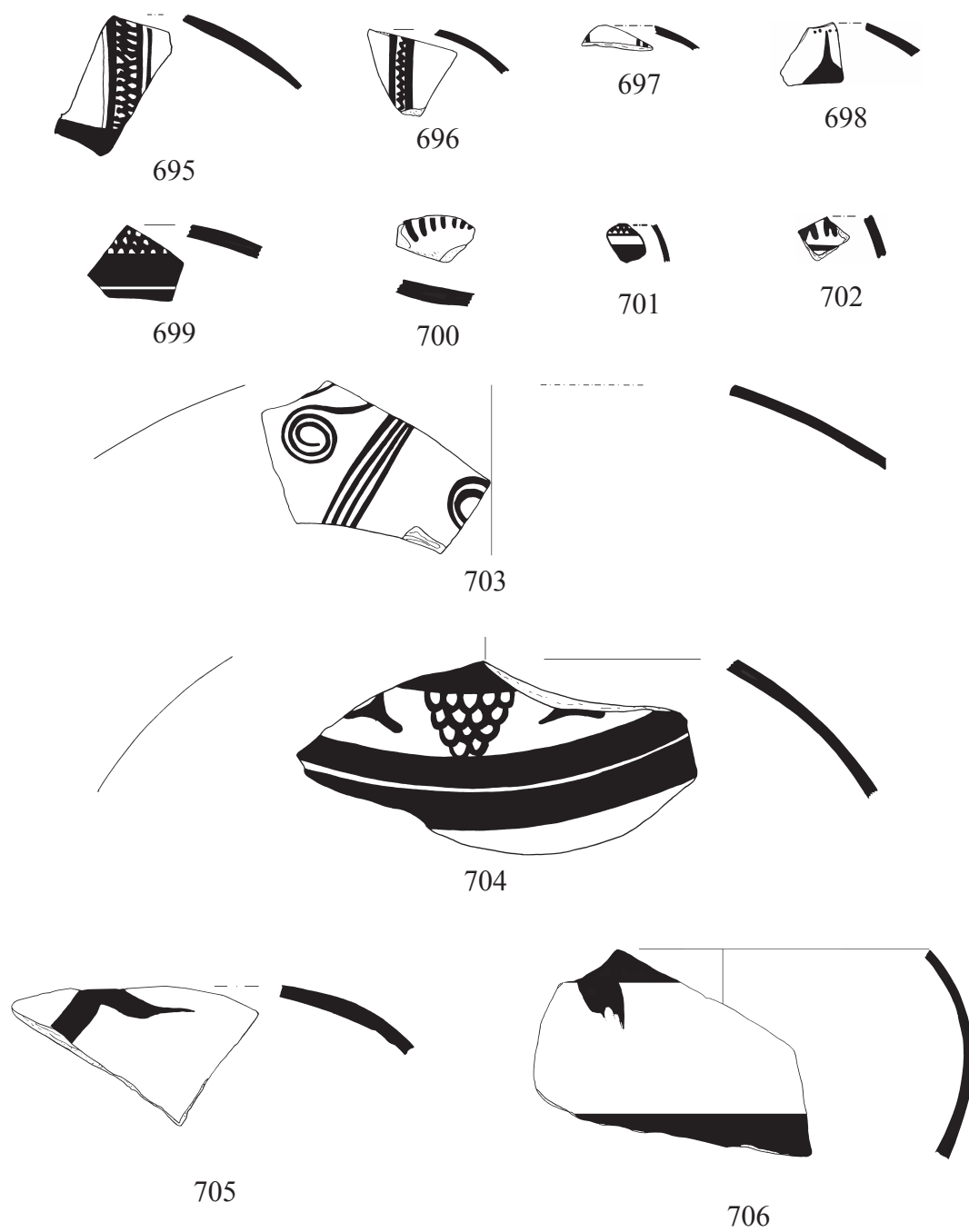
M 1:3

Zone 1 (SE14).




M 1:3

Zone 1 (SE14).




M 1:3

Zone 1 (SE14).



M 1:3


Zone 1 (SE14).



M 1:3

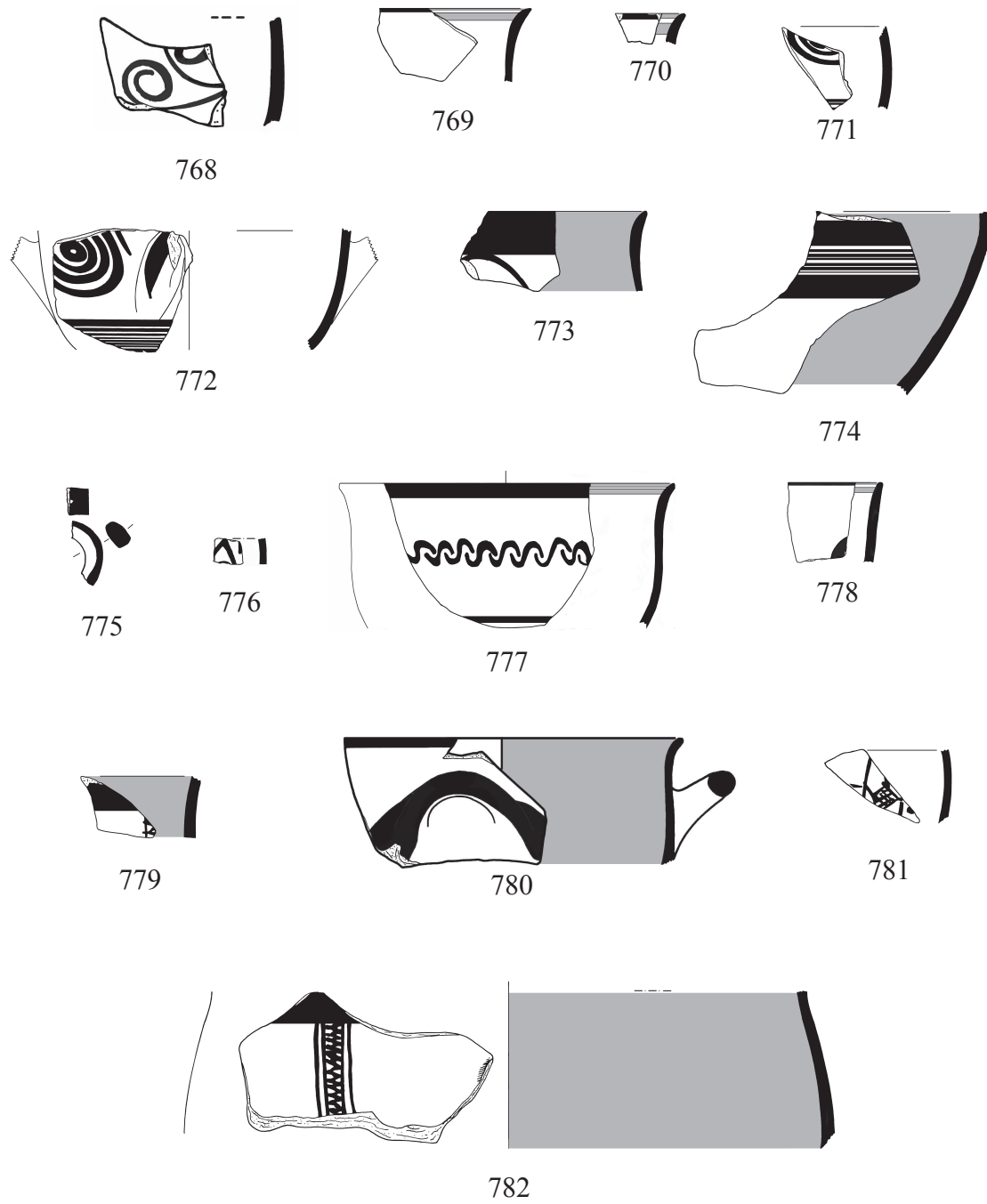
Zone 1 (SE14).





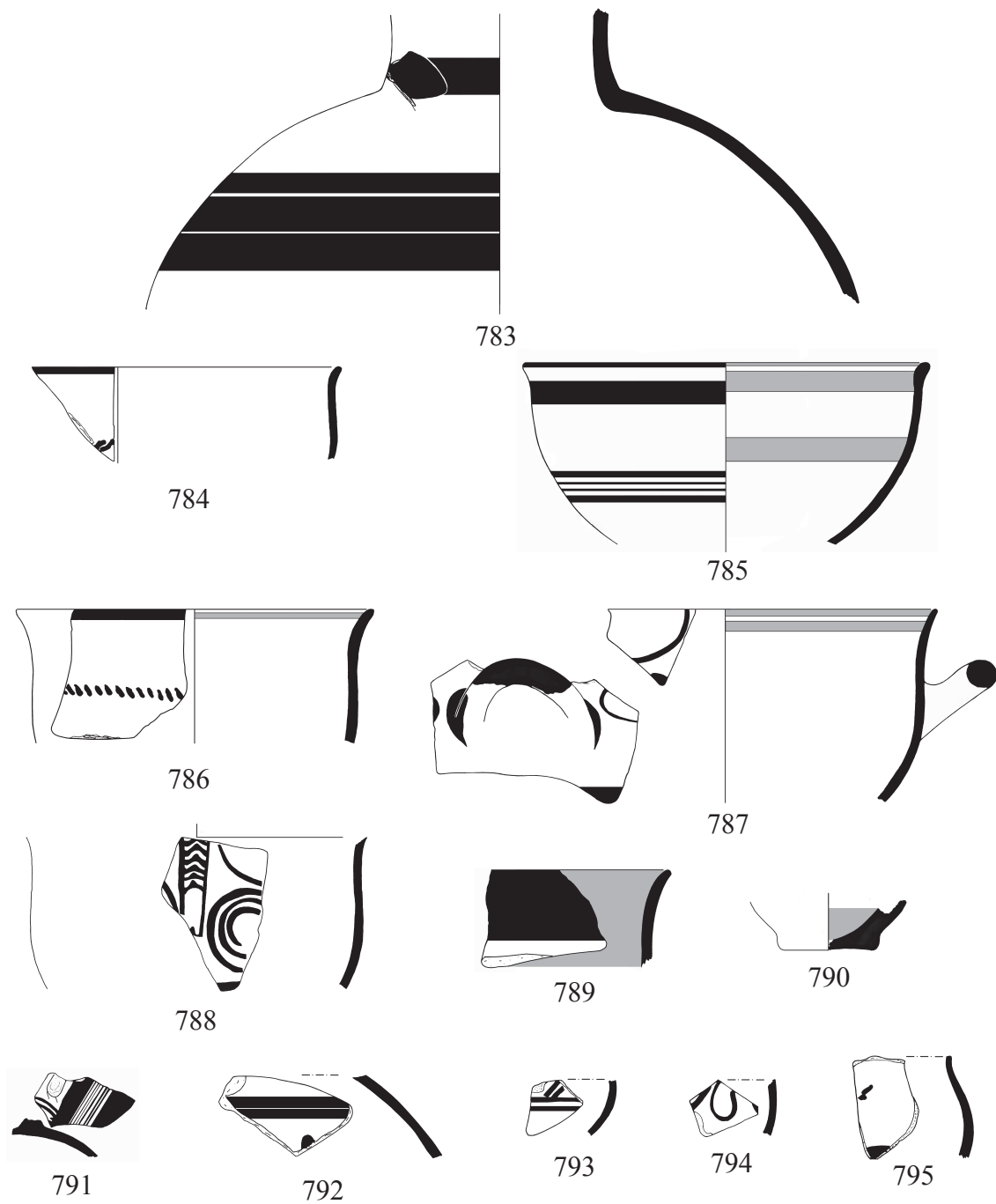
M 1:3

748-755: Zone 1 (SE14), 756-766: Zone 1 (SE10), 767: Zone 1 (SE6).



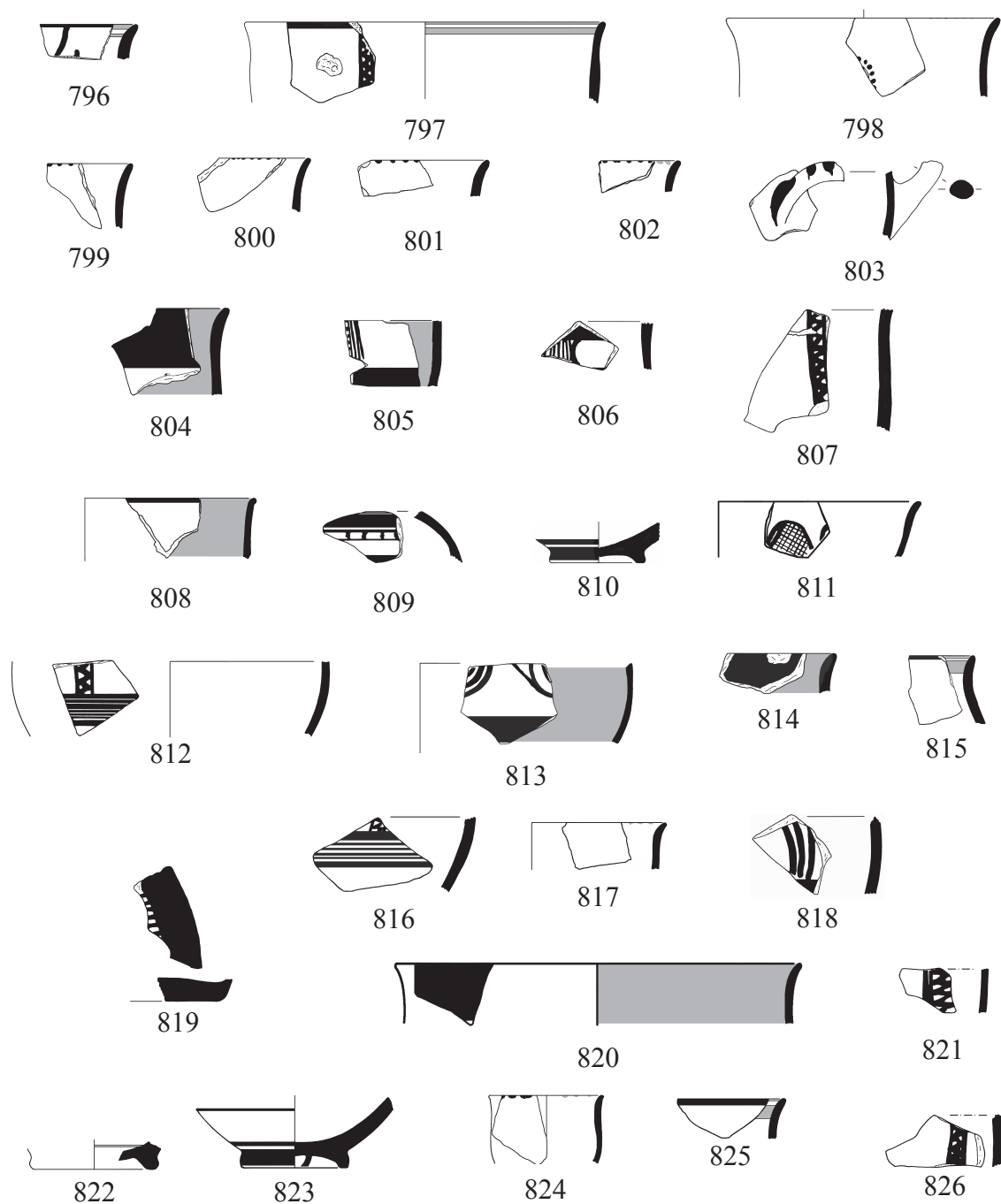
M 1:3

768-776: Zone 1 (SE7), 777-780: Zone 1 (SE5), 781-782: Zone 1 (SE15).



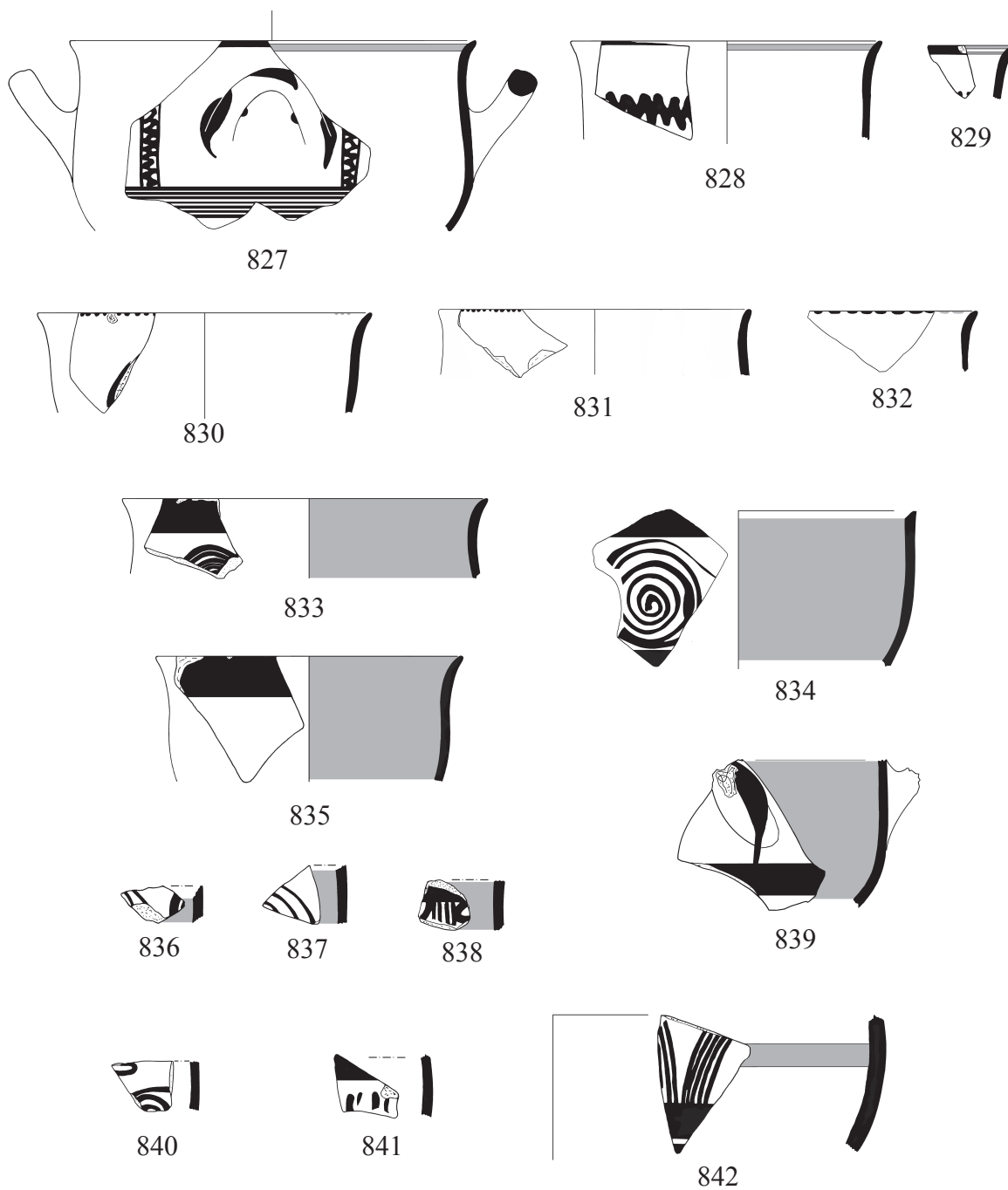
M 1:3

783: Zone 1 (SE15), 784-785: Zone 1a (SE4), 786-793: Zone 1a (SE2),  
794: SE im Süden (SE38), 795: SE im Süden (SE35).



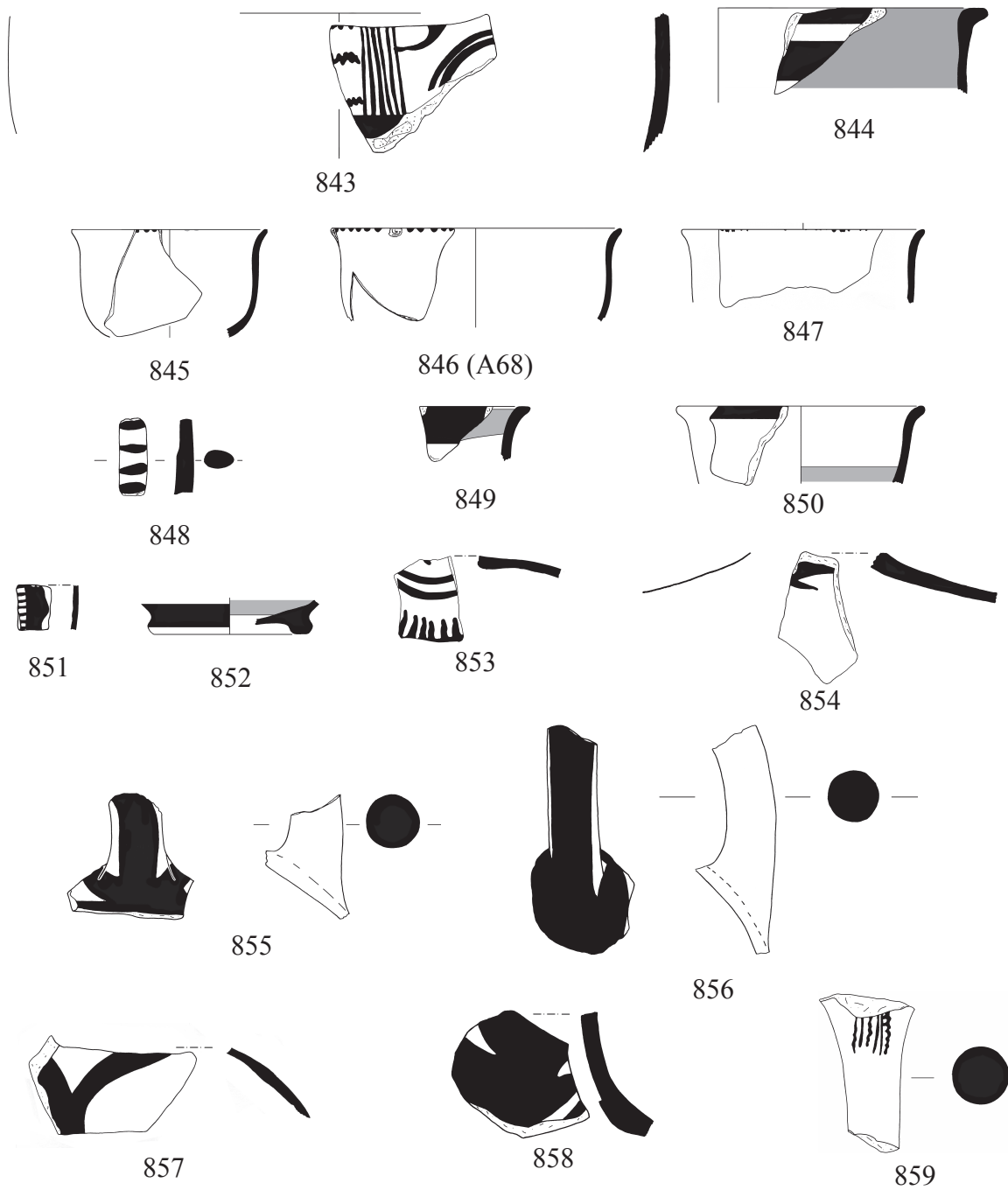
M 1:3

796-810: SE im Süden (SE35), 811-813: SE im Süden (SE34), 814-815: SE im Süden (SE33), 816-824: SE im Süden (SE37), 825-826: SE im Süden (SE31).



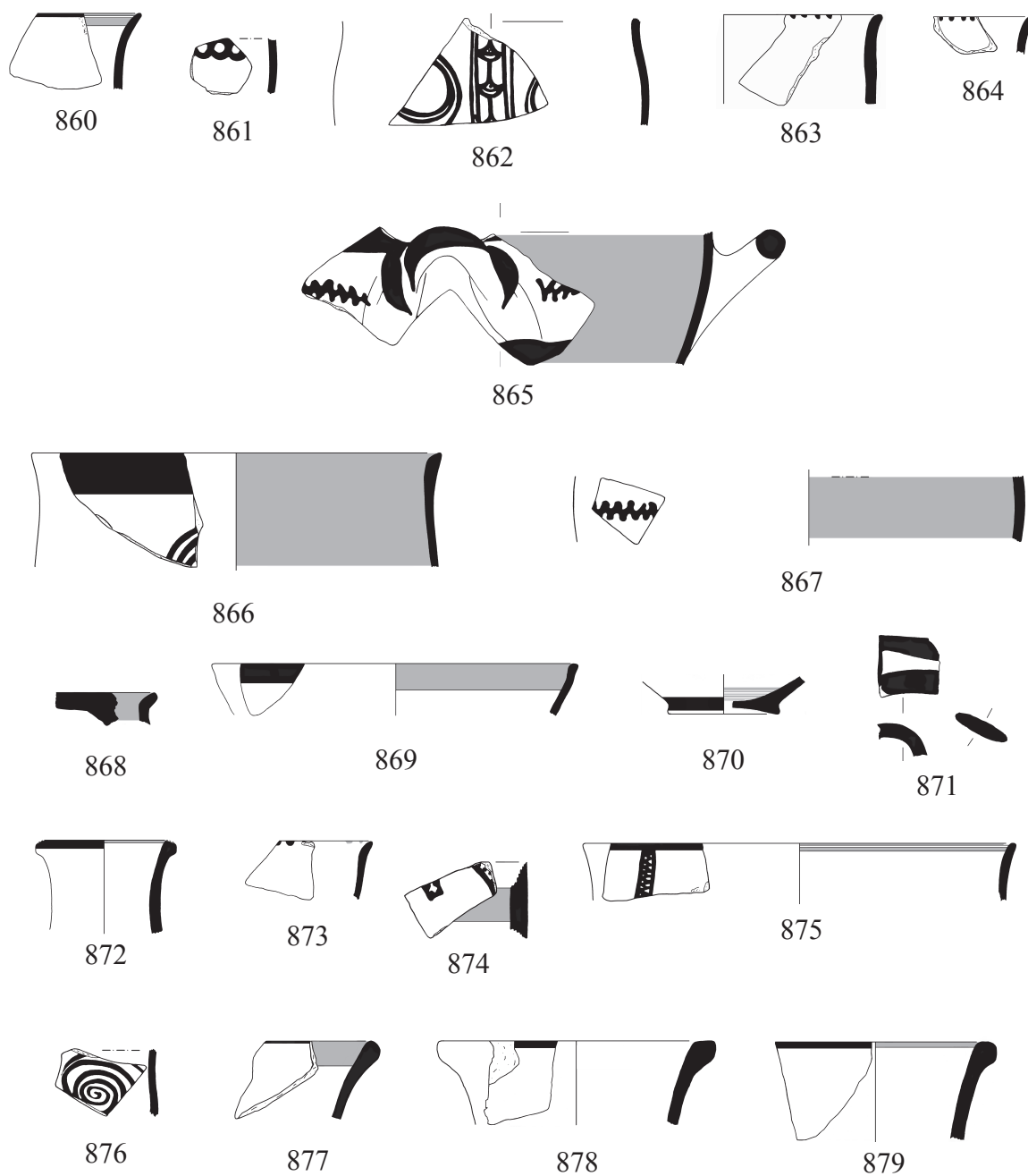
M 1:3

SE im Süden (SE31).



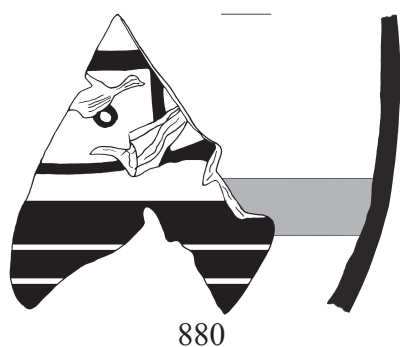
M 1:3

843-858: SE im Süden (SE31), 859: SE im Süden (SE16).



M 1:3

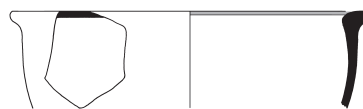
860-874: SE im Süden (SE16), 875-879: SE im Süden (SE29).




880



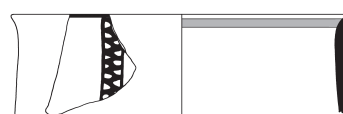
881



882



883



884



885



886



887



888

M 1:3

880: SE im Süden (SE29), 881-883: SE im Süden (SE28), 884-886: SE im Süden (SE17), 887-888: SE im Süden (SE27).